

HENKILÖSTÖ- TILINPÄÄTÖS

VUODELTA 2019



POLVIJÄRVI

Sisällysluettelo

JOHDANTO POLVIJÄRVEN KUNNAN HENKILÖSTÖTILINPÄÄTÖKSEEN VUODELTA 2019	1
PALKKAMENOT, ELÄKEKULUT JA MUUT HENKILÖSIVUKULUT 2019-2017	2
KUNNAN PALKATUN HENKILÖSTÖN MÄÄRÄ.....	3
SAIRAUSPOISSAOLOT	5
PERHEVAPAAT	7
VUOROTTELUVAPAAT	8
HENKILÖSTÖN KOULUTUS VUOSINA 2019-2017	9

YHTEENVETO POLVIJÄRVEN KUNNAN HENKILÖSTÖTILINPÄÄTÖKSESTÄ VUODELTA 2019

Henkilöstötilinpäätös antaa yksityiskohtaista tietoa kunnan henkilöstöä koskevista asioista. Varsinainen toiminnan kuvaus on esitetty tilinpäätösasiakirjassa.

Polvijärven kunnan vakinaisen henkilöstön määrä pysyi ennallaan, se oli 151.

Kunta on lisännyt henkilöstön koulutusta, joka näkyy koulutusmenojen kasvuna. Sairauspoissaoloihin vaikuttivat muutamat yksittäiset pitkät sairauslomat.

Vuorotteluvapaata käytettiin vuonna 2019 yhteensä 279 päivää. Perhevapaiden määrä vaihtelee vuosittain.

PALKKAMENOT, ELÄKEKULUT JA MUUT HENKILÖSIVUKULUT 2019-2017

	2019	2018	2017
Yleis- ja taloushallinto, keskuskeittiö			
Palkat ja palkkiot			
Vakinaiset ja määräaikaiset	877161	833622	786 963
Palkkatuella palkatut	294014	355585	346 752
Eläkekulut	251430	249325	272 236
Muut henkilösivukulut	31722	32842	46 672
Sivistystoimi			
Palkat ja palkkiot	3584661	3286142	3 213 857
Eläkekulut	763299	691497	727 793
Muut henkilösivukulut	98143	95478	142 549
Tekninen toimi			
Palkat ja palkkiot	875889	804740	728 719
Eläkekulut	207252	190397	218 610
Muut henkilösivukulut	22216	22632	30 441

KUNNAN PALKATUN HENKILÖSTÖN MÄÄRÄ

31.12.2019	Vakinaiset	Määräaikaiset	Yhteensä	Palkkatuella	Kaikki yhteensä
Yleis- ja taloushallinto, keskuskeittiö	25	7	32	6	38
Sivistystoimi	73	27	100	4	104
Tekninen toimi	<u>24</u>	<u>7</u>	<u>31</u>	<u>4</u>	<u>35</u>
Yhteensä	122	41	163	14	177

31.12.2018	Vakinaiset	Määräaikaiset	Yhteensä	Palkkatuella	Kaikki yhteensä
Yleis- ja taloushallinto, keskuskeittiö	25	3	28	8	36
Sivistystoimi	78	21	99	6	105
Tekninen toimi	<u>24</u>	<u>6</u>	<u>30</u>	<u>2</u>	<u>32</u>
Yhteensä	127	30	157	16	173

31.12.2017	Vakinaiset	Määräaikaiset	Yhteensä	Palkkatuella	Kaikki yhteensä
Yleis- ja taloushallinto, keskuskeittiö	25	5	30	11	41
Sivistystoimi	77	25	102	9	111
Tekninen toimi	<u>23</u>	<u>4</u>	<u>27</u>	<u>1</u>	<u>28</u>
Yhteensä	125	34	159	21	180

Kunnasta jäi vuonna 2019 eläkkeelle 5 henkilöä, joista 5 vanhuuseläkkeelle ja 0 työkyvyttömyyseläkkeelle.
Kunnasta jäi vuonna 2018 eläkkeelle 5 henkilöä, joista 4 vanhuuseläkkeelle ja 1 työkyvyttömyyseläkkeelle.
Kunnasta jäi vuonna 2017 eläkkeelle 3 henkilöä, joista 3 vanhuuseläkkeelle ja 0 työkyvyttömyyseläkkeelle.
Eläkkeelle jääneiden keski-ikä vuonna 2019 oli 63,28 vuotta, 2018 62,8 vuotta ja vuonna 2017 63 vuotta.

Kunnan vakinaisen henkilöstön keski-ikä

Vuonna 2019 = 49,42 vuotta

Vuonna 2018 = 49,87 vuotta

Vuonna 2017 = 49,85 vuotta

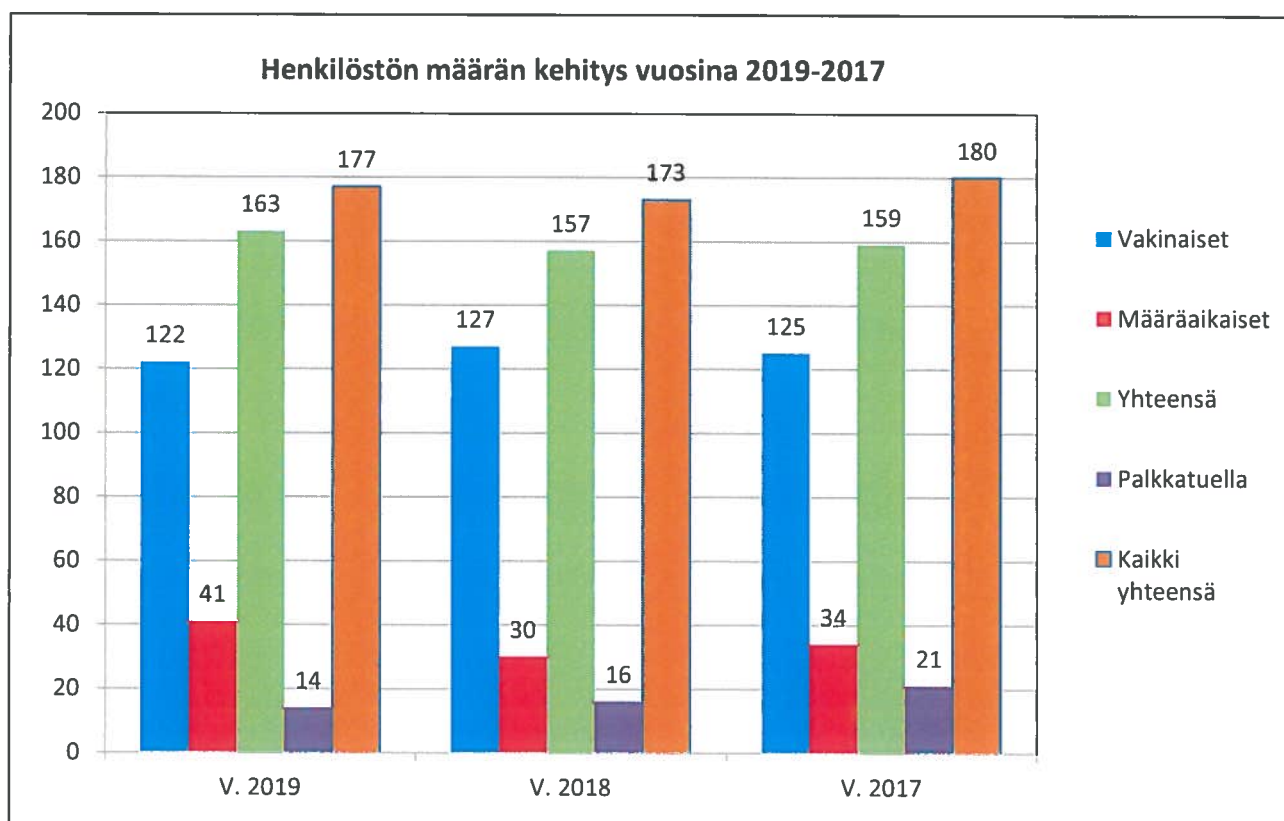
Alle 30-vuotiaita työntekijöitä

Vuonna 2019 = 6 4,88 % työvoimasta

Vuonna 2018 = 4 3,15 % työvoimasta

Vuonna 2017 = 2 1,60 % työvoimasta

	Vakinaiset	Määräaikaiset	Yhteensä	Palkkatuella	Kaikki yhteensä
V. 2019	122	41	163	14	177
V. 2018	127	30	157	16	173
V. 2017	125	34	159	21	180



SAIRAUSPOISSAOLOT

Sairauspoissaolot 1.1.-31.12.2019

	Sairauslomat yhteensä kalenteripv	Sairauslomat keskimäärin pv/hlö	Tapaturmat yhteensä kalenteripv	Tapaturmat keskimäärin/ hlö
Yleis- ja taloushallinto, keskuskeittiö ja kaikki palkkatuella palkatut	1 182	12,85	15	0,16
Sivistystoimi	1 148	7,00	13	0,08
Tekninen toimi	515	12,26	3	0,07

Sairauspoissaolot 1.1.-31.12.2018

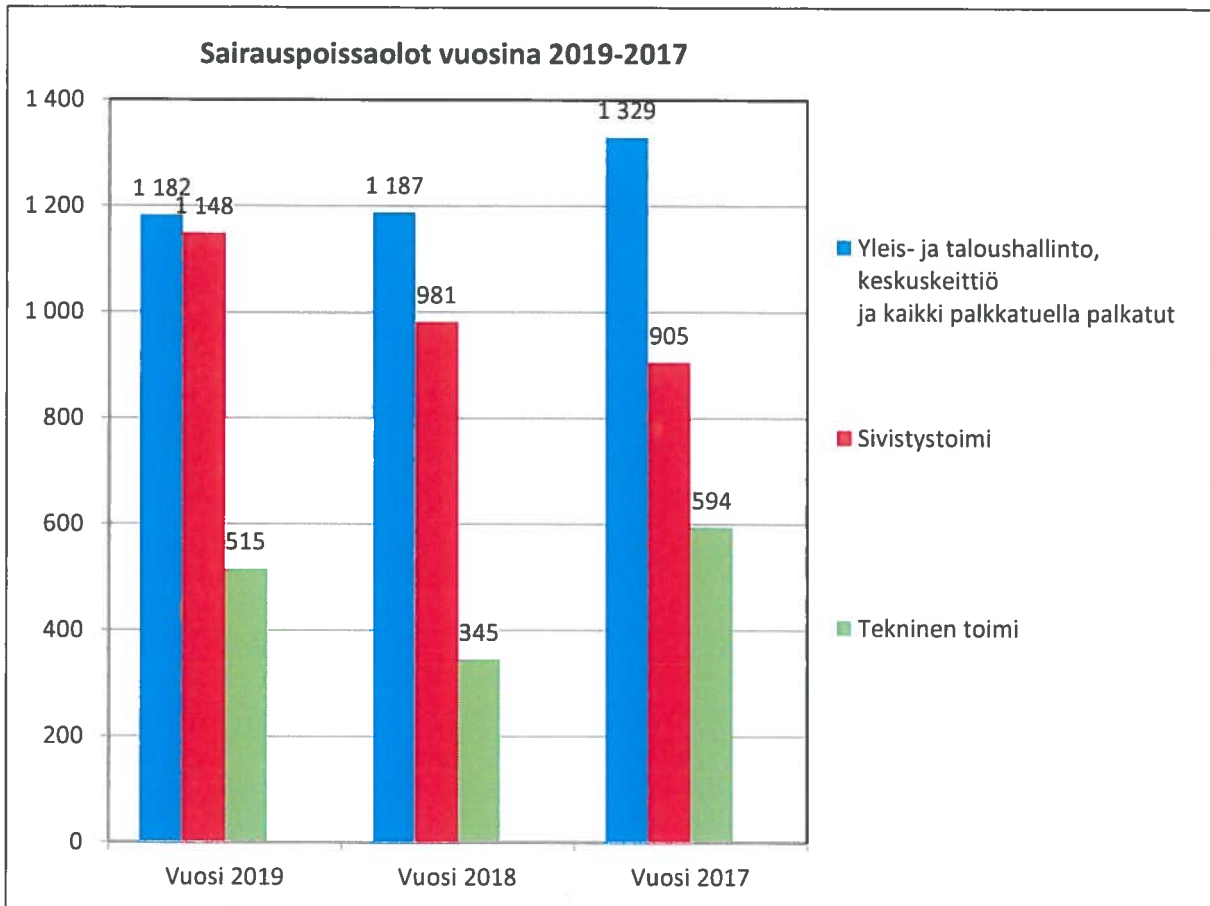
	Sairauslomat yhteensä kalenteripv	Sairauslomat keskimäärin/hlö	Tapaturmat yhteensä kalenteripv	Tapaturmat keskimäärin/ hlö
Yleis- ja taloushallinto, keskuskeittiö ja kaikki palkkatuella palkatut	1 187	11,87	2	0,02
Sivistystoimi	981	6,33	0	0,00
Tekninen toimi	345	9,32	0	0,00

Sairauspoissaolot 1.1.-31.12.2017

	Sairauslomat yhteensä kalenteripv	Sairauslomat keskimäärin/hlö	Tapaturmat yhteensä kalenteripv	Tapaturmat keskimäärin/ hlö
Yleis- ja taloushallinto, keskuskeittiö ja kaikki palkkatuella palkatut	1 329	16,01	10	0,12
Sivistystoimi	905	6,03	142	0,95
Tekninen toimi	594	18,00	0	0,00

Sairauspoissaolot

	Vuosi 2019	Vuosi 2018	Vuosi 2017
Yleis- ja taloushallinto, keskuskeittiö ja kaikki palkkatuella palkatut	1 182	1 187	1 329
Sivistystoimi	1 148	981	905
Tekninen toimi	515	345	594

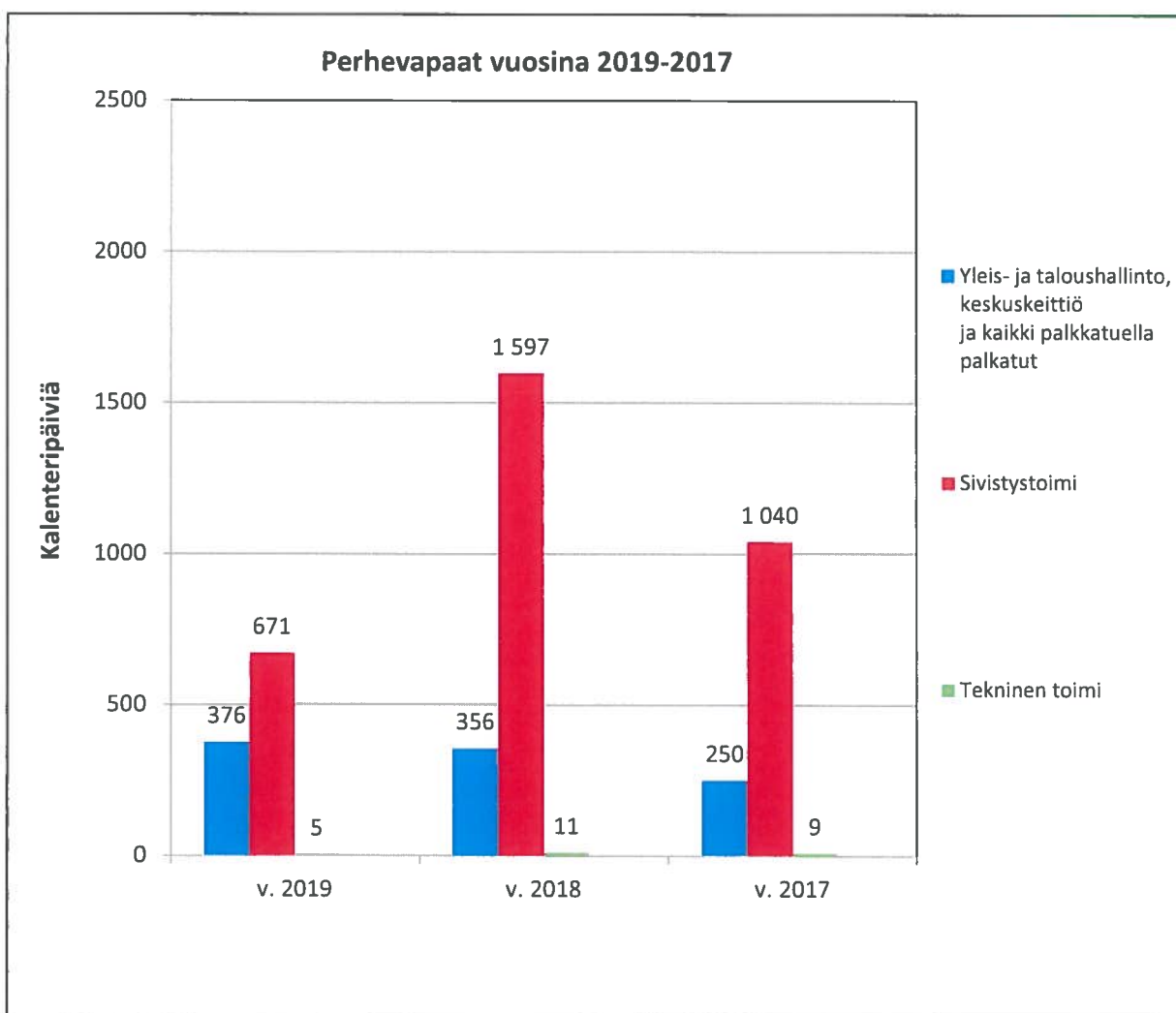


PERHEVAPAAT

Äitiysloma, isyysloma, vanhempainvapaa, hoitovapaa, tilapäinen hoitovapaa

Yhteensä kalenteripäiviä

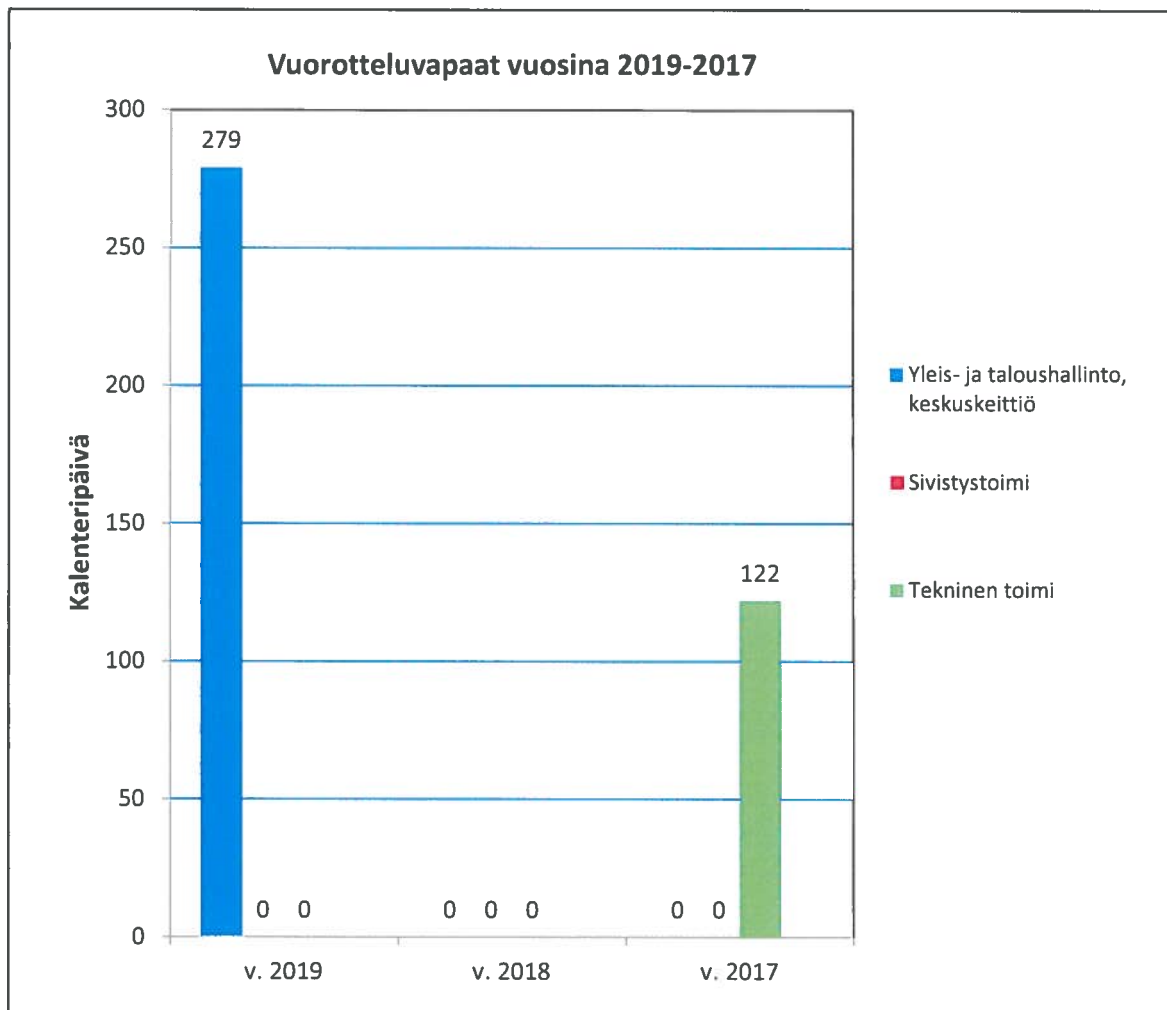
	Yleis- ja taloushallinto, keskuskeittiö ja kaikki palkkatuella palkatut	Sivistystoimi	Tekninen toimi
v. 2019	376	671	5
v. 2018	356	1 597	11
v. 2017	250	1 040	9



VUOROTTELUVAPAAT

Yhteensä kalenteripäiviä

	Yleis- ja taloushallinto, keskuskeittiö	Sivistystoimi	Tekninen toimi
v. 2019	279	0	0
v. 2018	0	0	0
v. 2017	0	0	122



HENKILÖSTÖN KOULUTUS VUOSINA 2019-2017

	2019		2018		2017	
	Euroa	Euroa/ vakin. Työn- tekijä	Euroa	Euroa/ vakin. Työn- tekijä	Euroa	Euroa/ vakin. Työn- tekijä
Yleis- ja taloushallinto, keskuskeittiö	16 350	583	10 820	433	9 039	361
Sivistystoimi	13 409	144	12 366	158	17 887	232
Tekninen toimi	<u>2 054</u>	<u>73</u>	<u>2 296</u>	<u>96</u>	<u>4 824</u>	<u>210</u>
Yhteensä	31 813	ka. 213	25 482	ka. 201	31 750	ka. 254

	2019	2018	2017
Yleis- ja taloushallinto, keskuskeittiö	16 350	10 820	9 039
Sivistystoimi	13 409	12 366	17 887
Tekninen toimi	2 054	2 296	4 824
Yhteensä	31 813	25 482	31 750

