

Polvijärven kunta

HENKILÖSTÖTILINPÄÄTÖS

**VUODELTA
2017**

Sisällysluettelo

JOHDANTO POLVIJÄRVEN KUNNAN HENKILÖSTÖTILINPÄÄTÖKSEEN VUODELTA 2017	1
PALKKAMENOT, ELÄKEKULUT JA MUUT HENKILÖSIVUKULUT 2017-2015.....	2
KUNNAN PALKATUN HENKILÖSTÖN MÄÄRÄ.....	3
SAIRAUSPOISSAOLOT	5
PERHEVAPAAT.....	7
VUOROTTELUVAPAAT	8
HENKILÖSTÖN KOULUTUS VUOSINA 2017-2015.....	9

YHTEENVETO POLVIJÄRVEN KUNNAN HENKILÖSTÖTILINPÄÄTÖKSESTÄ VUODELTA 2017

Henkilöstötilinpäätös antaa yksityiskohtaista tietoa kunnan henkilöstöä koskevista asioista. Varsinainen toiminnan kuvaus on esitetty tilinpäätösasiakirjassa.

Polvijärven kunnan henkilöstömäärä väheni 95 henkilöllä 1.1.2017 lukien Siun soten aloitettua toimintansa.

Kunta on lisännyt henkilöstön koulutusta, joka näkyy koulutusmenojen kasvuna. Sairauspoissaoloja lisäsivät muutamat yksittäiset pitkät sairauslomat.

Vuorotteluvapaata ei käytetty vuonna 2017 lainkaan. Perhevapaiden määrä vaihtelee vuosittain.

PALKKAMENOT, ELÄKEKULUT JA MUUT HENKILÖSIVUKULUT 2017-2015

	2017	2016	2015
Yleis- ja taloushallinto, keskuskeittiö			
Palkat ja palkkiot			
Vakinaiset ja määräaikaiset	786 963	757 419	751 752
Palkkatuella palkatut	346 752	265 070	282 377
Eläkekulut	272 236	236 665	254 667
Muut henkilösivukulut	46 672	61 893	64 327
Sivistystoimi			
Palkat ja palkkiot	3 213 857	3 304 317	3 586 885
Eläkekulut	727 793	792 340	864 403
Muut henkilösivukulut	142 549	206 180	241 316
Tekninen toimi			
Palkat ja palkkiot	728 719	757 152	744 302
Eläkekulut	218 610	201 435	213 345
Muut henkilösivukulut	30 441	45 022	50 363

KUNNAN PALKATUN HENKILÖSTÖN MÄÄRÄ

31.12.2017	Vakinaiset	Määräaikaiset	Yhteensä	Palkkatuella	Kaikki yhteensä
Yleis- ja taloushallinto, keskuskeittiö	25	5	30	11	41
Sivistystoimi	77	25	102	9	111
Tekninen toimi	<u>23</u>	<u>4</u>	<u>27</u>	<u>1</u>	<u>28</u>
Yhteensä	125	34	159	21	180

31.12.2016	Vakinaiset	Määräaikaiset	Yhteensä	Palkkatuella	Kaikki yhteensä
Yleis- ja taloushallinto, keskuskeittiö	22	2	24	2	26
Sivistystoimi	77	21	98	6	104
Sos.- ja terveystoimi	103	18	121	3	124
Tekninen toimi	<u>26</u>	<u>2</u>	<u>28</u>	<u>0</u>	<u>28</u>
Yhteensä	228	43	271	11	282

31.12.2015	Vakinaiset	Määräaikaiset	Yhteensä	Palkkatuella	Kaikki yhteensä
Yleis- ja taloushallinto, keskuskeittiö	22	2	24	5	29
Sivistystoimi	80	26	106	4	110
Sos.- ja terveystoimi	102	21	123	3	126
Tekninen toimi	<u>27</u>	<u>0</u>	<u>27</u>	<u>1</u>	<u>28</u>
Yhteensä	231	49	280	13	293

Kunnasta jäi vuonna 2017 eläkkeelle 3 henkilöä, joista 3 vanhuuseläkkeelle ja 0 työkyvyttömyyseläkkeelle.
 Kunnasta jäi vuonna 2016 eläkkeelle 13 henkilöä, joista 11 vanhuuseläkkeelle ja 2 työkyvyttömyyseläkkeelle.
 Kunnasta jäi vuonna 2015 eläkkeelle 7 henkilöä, joista 7 vanhuuseläkkeelle ja 0 työkyvyttömyyseläkkeelle.
 Eläkkeelle jääneiden keski-ikä vuonna 2017 oli 63 vuotta, 2016 oli 62,23 ja vuonna 2015 62,57 vuotta.

Kunnan vakinaisen henkilöstön keski-ikä

Vuonna 2017 = 49,85 vuotta

Vuonna 2016 = 49,51 vuotta

Vuonna 2015 = 49,73 vuotta

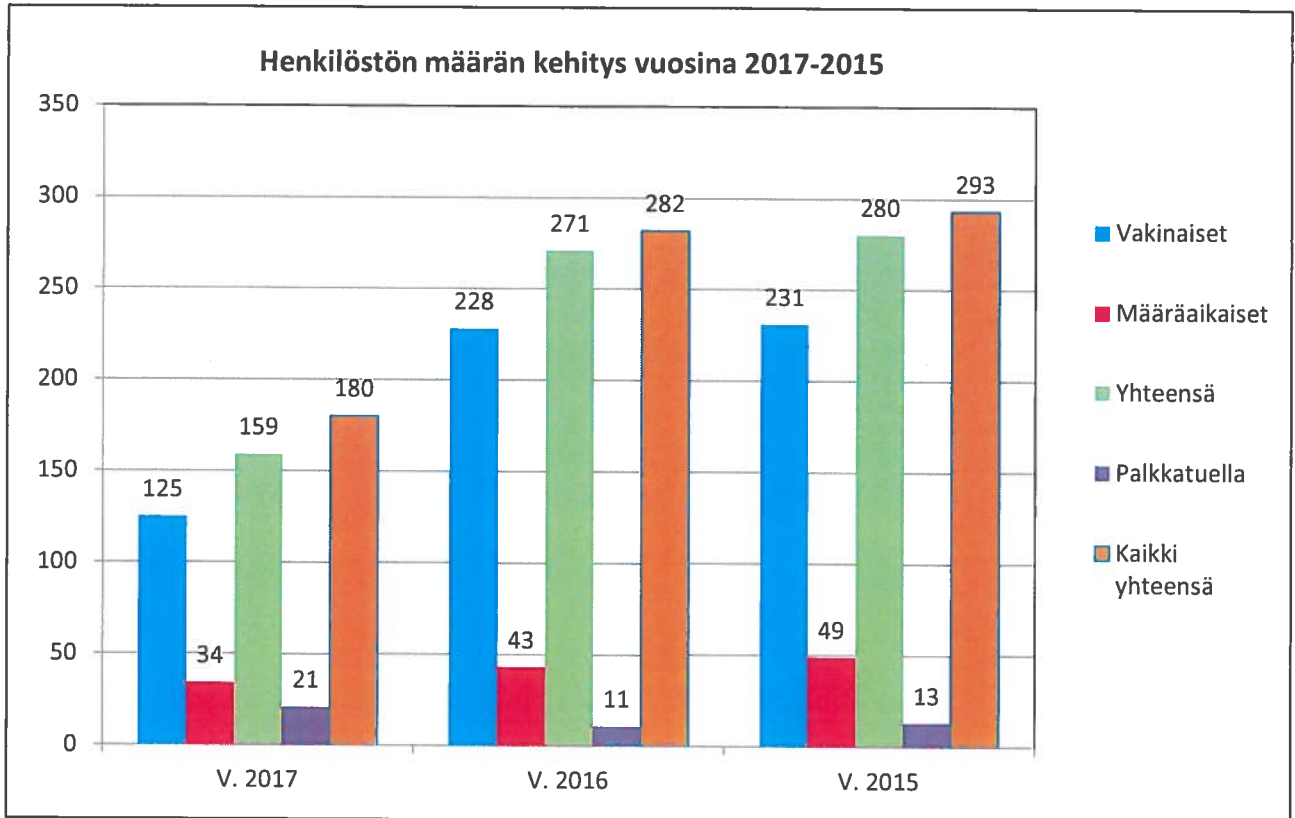
Alle 30-vuotiaita työntekijöitä

Vuonna 2017 = 2 1,60 % työvoimasta

Vuonna 2016 = 5 2,19 % työvoimasta

Vuonna 2015 = 6 2,60 % työvoimasta

	Vakinaiset	Määräaikaiset	Yhteensä	Palkkatuella	Kaikki yhteensä
V. 2017	125	34	159	21	180
V. 2016	228	43	271	11	282
V. 2015	231	49	280	13	293



SAIRAUSPOISSAOLOT

Sairauspoissaolot 1.1.-31.12.2017

	Sairauslomat yhteensä kalenteripv	Sairauslomat keskimäärin pv/hlö	Tapaturmat yhteensä kalenteripv	Tapaturmat keskimäärin/ hlö
Yleis- ja taloushallinto, keskuskeittiö ja kaikki palkkatuella palkatut	1 329	16,01	10	0,12
Sivistystoimi	905	6,03	142	0,95
Tekninen toimi	594	18,00	0	0,00

Sairauspoissaolot 1.1.-31.12.2016

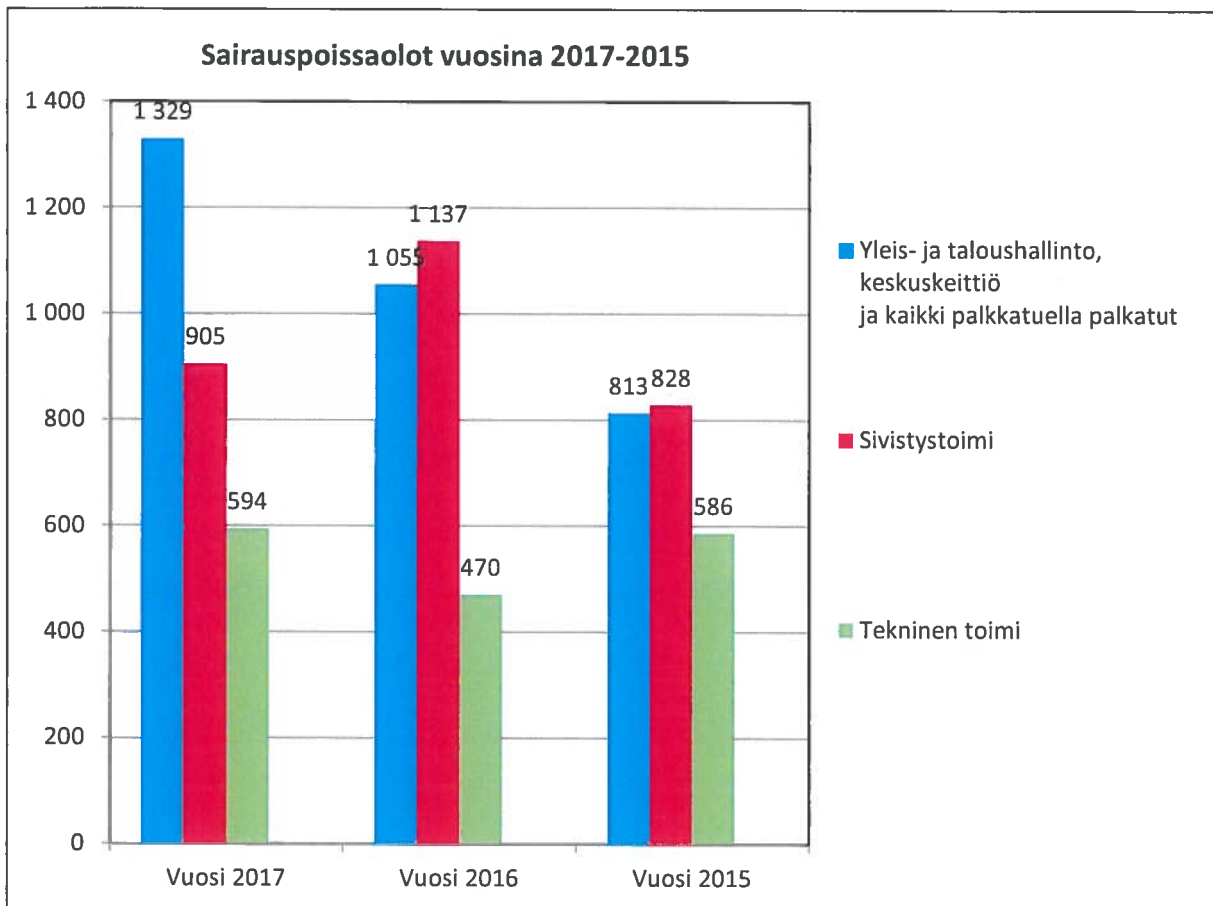
	Sairauslomat yhteensä kalenteripv	Sairauslomat keskimäärin/hlö	Tapaturmat yhteensä kalenteripv	Tapaturmat keskimäärin/ hlö
Yleis- ja taloushallinto, keskuskeittiö ja kaikki palkkatuella palkatut	1 055	6,36	14	0,09
Sivistystoimi	1 137	7,34	20	0,13
Tekninen toimi	470	13,43	10	0,29

Sairauspoissaolot 1.1.-31.12.2015

	Sairauslomat yhteensä kalenteripv	Sairauslomat keskimäärin/hlö	Tapaturmat yhteensä kalenteripv	Tapaturmat keskimäärin/ hlö
Yleis- ja taloushallinto, keskuskeittiö ja kaikki palkkatuella palkatut	813	5,02	136	0,84
Sivistystoimi	828	4,63	0	0,00
Tekninen toimi	586	13,95	2	0,05

Sairauspoissaolot

	Vuosi 2017	Vuosi 2016	Vuosi 2015
Yleis- ja taloushallinto, keskuskeittiö ja kaikki palkkatuella palkatut	1 329	1 055	813
Sivistystoimi	905	1 137	828
Tekninen toimi	594	470	586

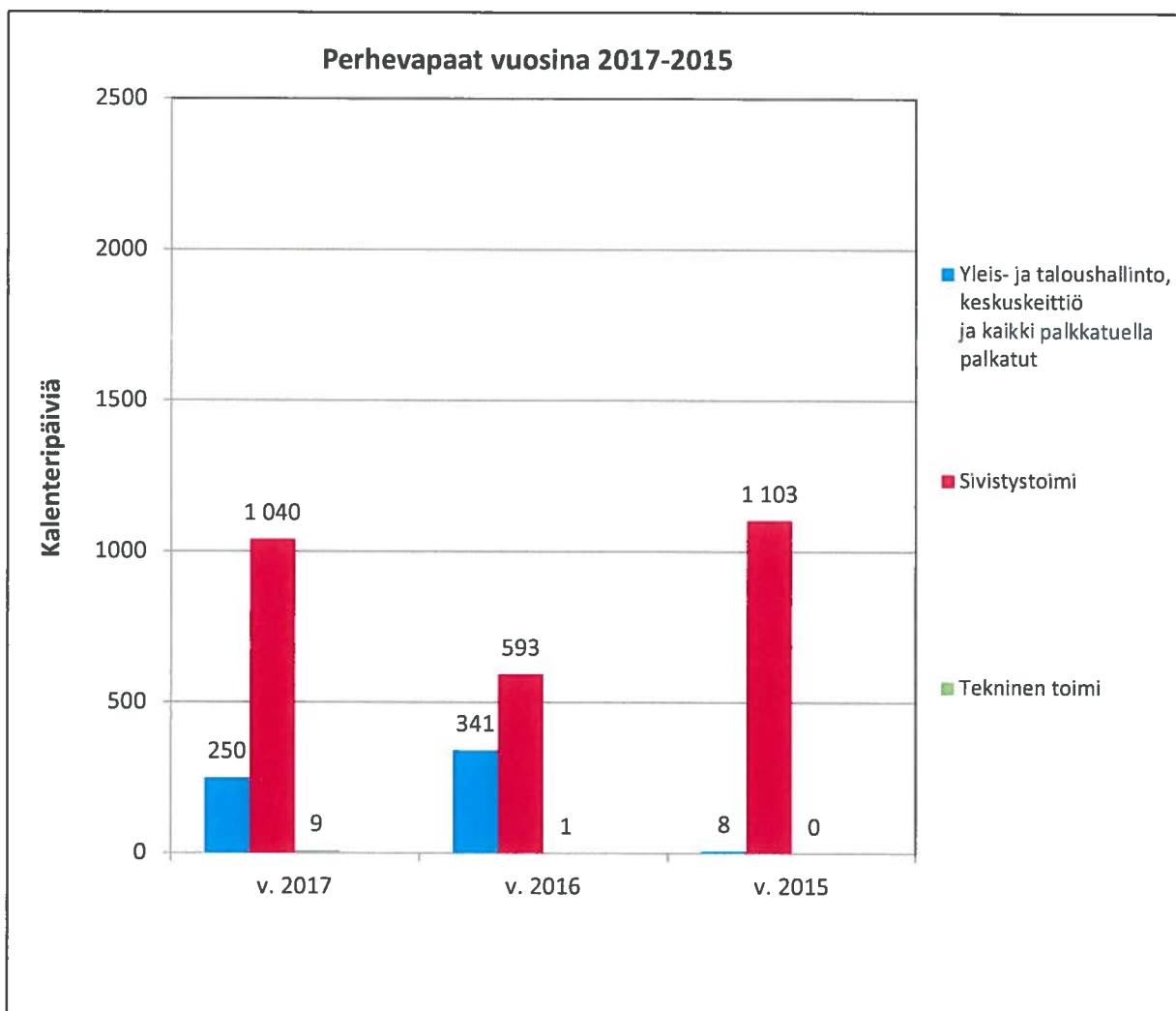


PERHEVAPAAT

Äitiysloma, isyysloma, vanhempainvapaa, hoitovapaa, tilapäinen hoitovapaa

Yhteensä kalenteripäiviä

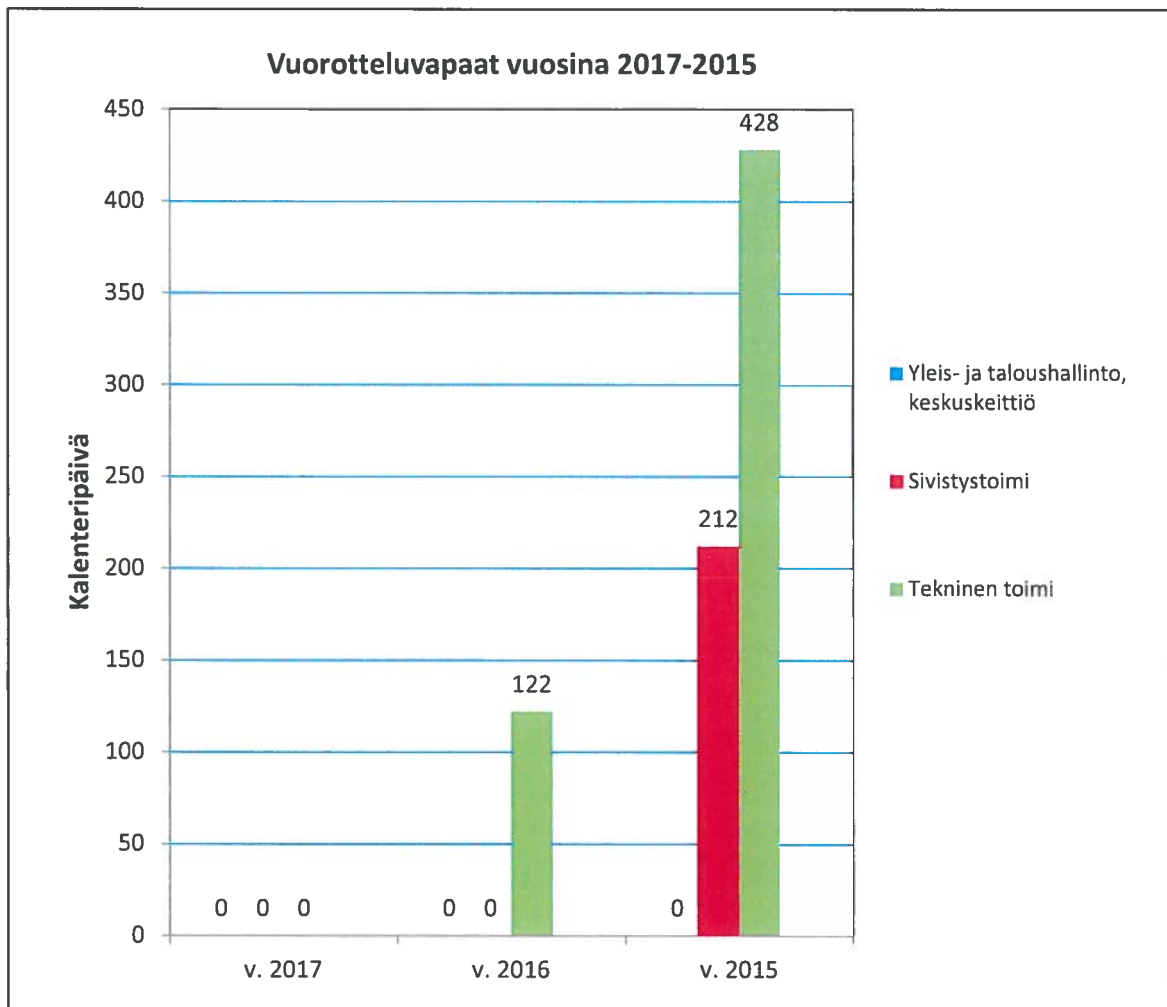
	Yleis- ja taloushallinto, keskuskeittiö ja kaikki palkkatuella palkatut	Sivistystoimi	Tekninen toimi
v. 2017	250	1 040	9
v. 2016	341	593	1
v. 2015	8	1 103	0



VUOROTTELUVAPAAT

Yhteensä kalenteripäiviä

	Yleis- ja taloushallinto, keskuskeittiö	Sivistystoimi	Tekninen toimi
v. 2017	0	0	0
v. 2016	0	0	122
v. 2015	0	212	428



HENKILÖSTÖN KOULUTUS VUOSINA 2017-2015

	2017		2016		2015	
	Euroa	Euroa/ vakin. Työn- tekijä	Euroa	Euroa/ vakin. Työn- tekijä	Euroa	Euroa/ vakin. Työn- tekijä
Yleis- ja taloushallinto, keskuskeittiö	9 039	361	6 813	310	3 989	181
Sivistystoimi	17 887	232	10 818	140	7 906	98
Tekninen toimi	<u>4 824</u>	<u>210</u>	<u>3 066</u>	<u>118</u>	<u>4 072</u>	<u>151</u>
Yhteensä	31 750	ka. 254	20 697	ka. 115	15 967	ka. 92

	2017	2016	2015
Yleis- ja taloushallinto, keskuskeittiö	9 039	6 813	3 989
Sivistystoimi	17 887	10 818	7 906
Tekninen toimi	4 824	3 066	4 072
Yhteensä	31 750	20 697	15 967

