



Polvijärven kunta

Vuoden 2020

talousarvio

Vuosien 2020–2022 taloussuunnitelma



POLVIJÄRVI

Sisällysluettelo

Toimintaympäristö	4
Kuntatalouden kehitys	4
Polvijärven kunnan toiminnallinen ja taloudellinen kehitys	7
Väestö.....	8
Työllisyys	9
Talousarvioiden vertailu 2020 ja 2019	11
Keskeisiä tunnuslukuja 2020-2018	12
Menot, tulot ja netto tulosalueittain, 2020-2018.....	13
Vuoden 2020 talousarviota tulosalueittain	14
Tuloslaskelma	15
Rahoitussuunnitelma	16
Taloussuunnitelma vuosille 2020-2022	17
Vuoden 2020 talousarvio ja vuosien 2021–2022 taloussuunnitelma.....	18
Kuntakonsernin tavoitteet	18
Polvijärven uusi kuntastrategia	19
Keskeiset tulot	23
Kunnallisvero	23
Yhteisövero.....	24
Kiinteistövero	25
Valtionosuudet	26
Rahoituserät	27
Sosiaali- ja terveyspalvelut	28
Yleis- ja taloushallinnon vuosisuunnitelma 2020.....	29
Yleis- ja taloushallinnon tulosalueelle sisältyvät yhteistoimintaosuudet, jäsenmaksut ja avustukset	32
Elinkeinotoiminta.....	33
Polvijärven kunnan vuoden 2020 elinkeinojen kehittämismäärärahan käyttöperusteet	34
Sivistystoimen talousarvio 2020	35
Sivistystoimen hallinto	35
Perusopetus.....	36
Lukio	36
Varhaiskasvatus ja esiopetus.....	37
Kansalaisopisto	38
Kirjasto	38
Vapaa-aika, liikunta-, kulttuuri- ja nuorisotyö.....	39
Sivistystoimen vuosisuunnitelma 2020	39
Tekninen toimi ja lupajaosto	42
Vesilaitoksen vuoden 2020 talousarvio.....	43
Viemärlaitoksen vuoden 2020 talousarvio	44
Taloussuunnitelma vuosille 2020–2022	45
Vuosien 2020–2022 investoinnit	46

Kunnanhallitus, investoinnit 2020 - 2022	46
Sivistystoimi, investoinnit 2020	47
Tekninen toimi, investoinnit 2020–2022	48
Rahoitussuunnitelma.....	50
Rakentamismenot	50
Lainat.....	50
Antolainojen vähennys 27.333 (tulo).....	50
Pitkäaikaisten lainojen lisäys 2.000.000 (tulo)	50
Pitkäaikaisten lainojen vähennys 300.000	51
Lainamäärä.....	51
Talousarvion vaikutus maksuvalmiuteen	51

LIITTEET:

1. Talousarvion ja -suunnitelman sitovuus
2. Polvijärven kunnan pitkäaikaiset lainat 31.12.2019 ja lyhennykset 2020-2022

Toimintaympäristö

Kuntatalouden kehitys

Kuntataloudessa on viime vuosina eletty poikkeuksellisia aikoja. Sekä kuntien verotuloissa että valtionosuuksissa vuosittaiset vaihtelut ovat olleet suuria. Vuonna 2017 kunnat saivat poikkeuksellisen paljon verotuloja, mutta vuonna 2018 kuntien verotulot putosivat lähes romahdusmaisesti. Pudotuksen syynä olivat poikkeuksellisen suuret ennakonpalautukset ja edellisen vuoden liian suuren verokertymän oikaisu. Myös tänä vuonna kuntien verotulot jäävät kautta maan huomattavasti arvioitua pienemmiksi. Syynä tähän on ilmeisesti tänä vuonna käyttöön otettu tulorekisteri ja verokorttiuudistuksesta johtuva verotilitysrytmin muutos.

Tulevina vuosina kuntien verotuloihin odotetaan maltillista kasvua. Valtionosuudet nousevat koko maassa tämän vuoden tasosta vuonna 2020, mutta sen jälkeen valtionosuuksien kehitys näyttää epävarmalta. Sen sijaan kuntien menojen kasvu näyttää kautta linjan olevan tulojen kasvua suurempaa. Erityisen haasteen kuntatalouteen tuo investointien ja sitä kautta poistojen kasvu.

Kuntasektorin vuosikate, poistot sekä investoinnit¹⁾ 1991-2023 (painelaskelman mukaan) mrd.€

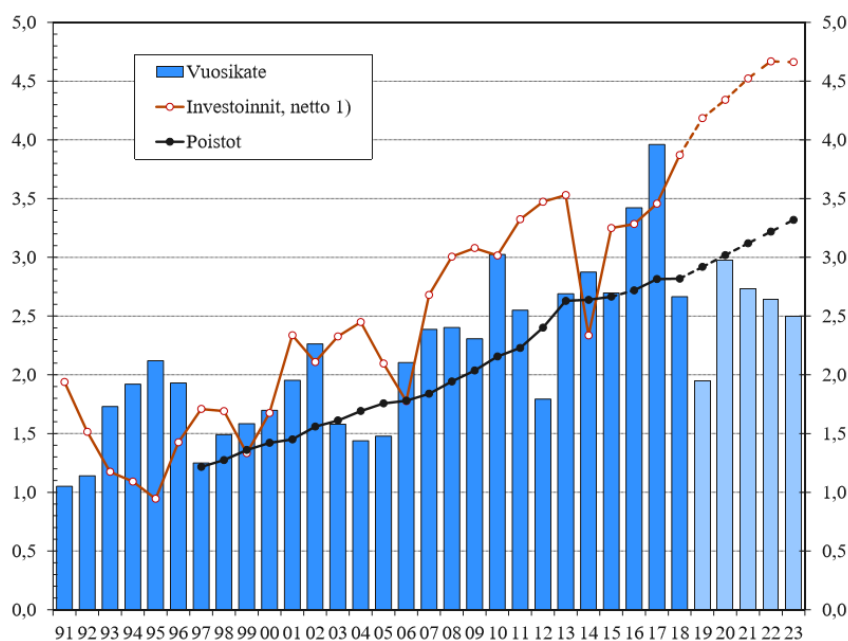
1) Investoinnit, netto = Käyttöomaisuusinvestoinnit-rahoitusosuudet - käyttöomaisuuden myyntitulot.

Vuoden 2014 nettoinvestointien tasoon vaikuttaa kunnallisten liikelaitosten yhtiöittäminen.

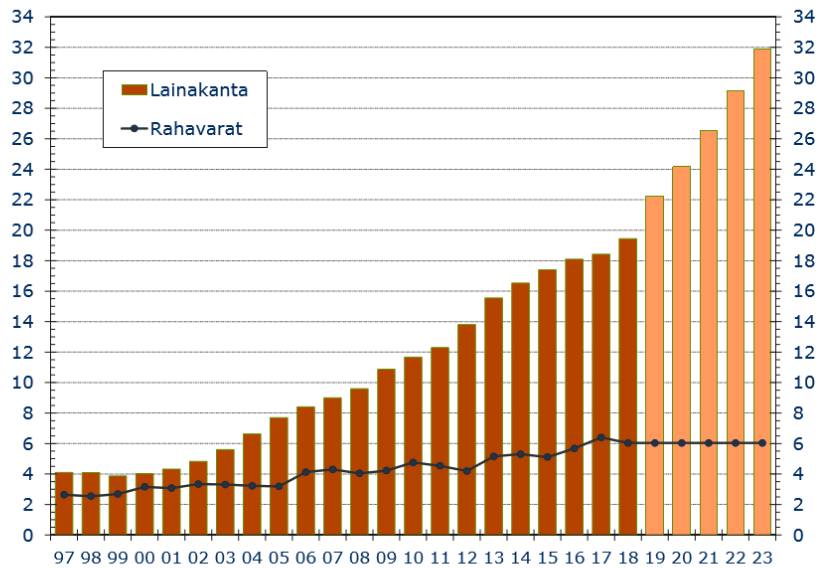
Lähde: Vuodet 1991-2018 Tilastokeskus, Vuosien 2019-2023 arviot VM 7.10.2019



Ku



**Kuntien ja
kuntayhtymien
lainakanta sekä
rahavarat**
mrd. €
(painelaskelman mukaan)



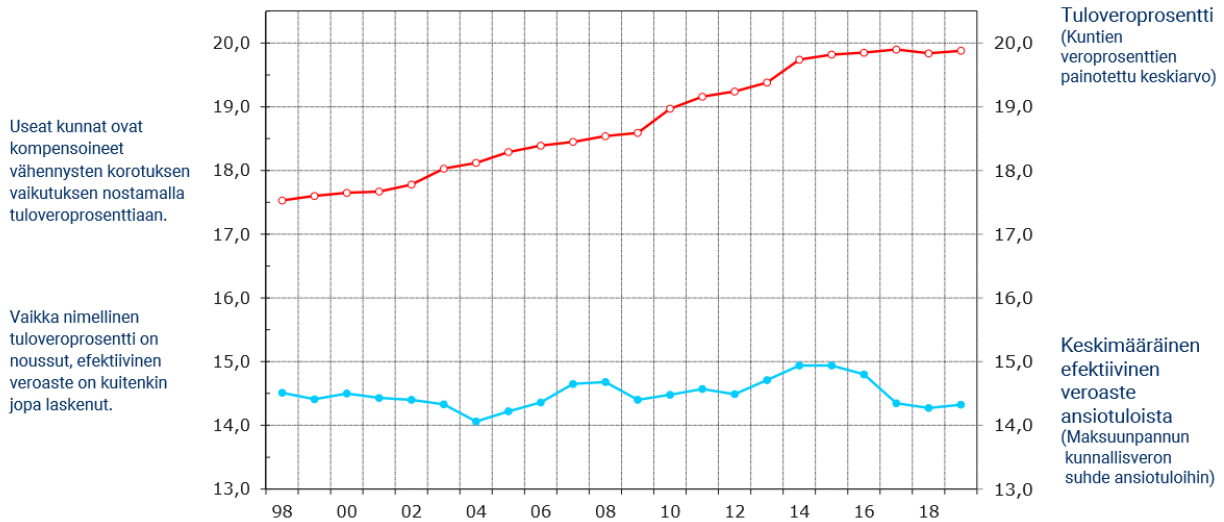
Lähde: Vuodet 1991-2018 Tilastokeskus,
Vuosien 2019-2023 arviot VM 7.10.2019



Viime vuonna alijäämäisen tilinpäätöksen teki kaksi kolmasosaa kaikista kunnista ja kuluvan vuoden tilinpäätösennusteet ovat samansuuntaisia, ellei pahempia. Syinä huonoon talouskehitykseen ovat mm. väestön ikääntymisen myötä kasvavat sosiaali- ja terveystoimen menot, korjausvelasta johtuvat investoinnit, valtionosuuksien indeksijäädtykset ja verotulojen heikko kasvu.

Huomion arvoista on, että vaikka kunnat ovat viime vuosina nostaneet tuloveroprosenttejaan, kuntien saamat verotulot eivät ole kasvaneet samassa suhteessa. Erilaisten vähennysten johdosta kuntien tuloveroprosentit eivät vastaa todellista veroastetta kunnissa. Puhutaan efektiivisestä veroasteesta, joka on maksuunpannun kunnallisveron suhde ansiotuloihin. Kunnallisverotuksessa tehdään vähennyksiä veronalaisista ansiotuloista. Tulosta tehtäviä vähennyksiä ovat muun muassa matkakustannukset, tulonhankkimiskulut, ansiotulovähennys ja perusvähennys. Tulosta tehtävät vähennykset vähentämällä saadaan verotettava tulo, josta veron määrä lasketaan kunnallisveroprosentin mukaisesti. Tämän jälkeen tehdään vähennykset verosta ja näin saadaan maksuunpantavan kunnallisveron määrä. Verosta tehtäviä vähennyksiä ovat muun muassa työtulovähennys, kotitalousvähennys sekä asuntolainan koron alijäämähyvitys. Kunnallisverotuksessa tehtävien vähennysten määrä on riippuvainen veronmaksajan tulotasosta. Vähennykset painottuvat alemmille tulotasolle, jolloin efektiivinen veroaste on alhaisempi.

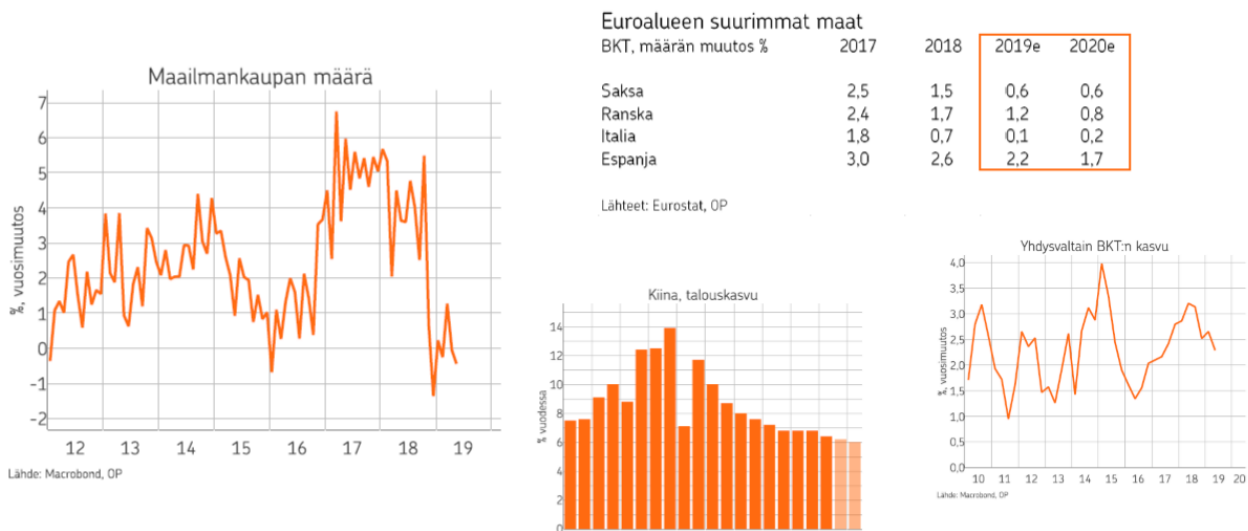
Kunnallisveroprosentti 1998-2019



Lähde: Kuntaliitto
Päivitetty: 9.5.2019 / MM

Kuntatalouden epävarmuutta lisää se, useiden eri ennustuslaitosten (mm. valtiovarainministeriö 7.10.2019) mukaan Suomen talouskasvu on hiipumassa ja koko Euroopan talousnäkymät ovat huolestuttavat. Tuleville vuosille Suomessa odotetaan vain pientä, noin yhden prosentin talouskasvua. Valtiovarainministeriön mukaan epävarmuus heijastuu myös kuntatalouteen koko suunnitelmakaudella 2020–2022.

Maailmantalouden kasvupyörähdys ohi. Kasvu kuitenkin jatkuu USA:ssa ja Kiinassa



Polvijärven kunnan toiminnallinen ja taloudellinen kehitys

Polvijärven valtionosuudet ovat viime vuosina pysyneet lähes ennallaan, mutta verotulojen vuosittainen vaihtelu on ollut huomattavan suurta. Vuonna 2017 Polvijärven verotulot kasvoivat noin puoli miljoonaa euroa edellisvuodesta, mutta vuonna 2018 verotulot pienenevät lähes 0,9 miljoonaa euroa. Verotuloihin liittyvä epävarmuus jatkuu myös tänä vuonna, sillä tämän vuoden verotulot näyttävät jäävän huomattavasti talousarviossa arvioitua pienemmiksi.

Ensi vuonna Polvijärven verotulojen arvioidaan pienenevän tämän vuoden talousarviosta, mutta kasvavan hieman tämän vuoden toteutumaennusteeseen verrattuna. Tulevien vuosien verotulojen arvioiminen on tässä vaiheessa vaikeaa, koska takana on useampi poikkeuksellinen vuosi. Valtuusto on päättänyt pitää veroprosentit vuoden 2019 tasolla myös ensi vuonna. Valtionosuuksiin odotetaan ensi vuodelle huomattavaa kasvua, mutta sen jälkeen kasvua ei ole odotettavissa.

Taloudellisen epävarmuuden sekä Siun soten tuottamien sosiaali- ja terveyspalveluiden menojen kasvun vuoksi talousarvio on valmisteltu siten, että kunnan oman toiminnan menot pienenevät kaikilla toimialoilla hieman tästä vuodesta. Taseeseen kertymän ylijäämän vuoksi kunnan toiminnassa ei kuitenkaan ole tarvetta äkillisiin muutoksiin eikä talousarvioon sisälly laajamittaisia, koko henkilöstöä koskevia säästötoimenpiteitä. Syksyllä 2020 aloittaa toimintansa yhtenäinen peruskoulu, jonka toimipaikkoina säilyvät nykyiset Sotkuman ja kirkonkylän koulut.

Kunnan organisaatorakenteeseen ei ensi vuodeksi suunnitella muita muutoksia, eivätkä kunnan palvelut olennaisesti muutu. Terveysten ja hyvinvoinnin edistämiseksi tehdään töitä entistä monipuolisemmin ja tavoitteellisemmin. Polvijärven kunta on päättänyt hakeutua yhdessä Joensuun ja Outokummun kaupunkien sekä Liperin ja Kontiolahden kuntien kanssa työllisyyden kuntakokeiluun vuosina 2020 - 2022. Kokeilun keskeisenä tavoitteena on työttömyyden ja siitä aiheutuvien kustannusten pieneminen.

Valtuusto hyväksyi syyskuussa 2019 uuden kuntastrategian, joka edellyttää uudenlaista ajattelua. Strategiassa korostuu yhdessä tekeminen ja strategian keskeiset teemat ovat 5000 visionääriä, 5000 virittäjää, 5000 viestijää ja 5000 vastuunkantajaa. Samassa yhteydessä hyväksyttiin uusi visuaalinen ilme kuntastrategian tueksi. Viime vuosina kunnan viestintä on muuttunut entistä suunnitelmallisemmaksi, avoimemmaksi ja tavoitteellisemmaksi. Samaa hyväksi havaittua linjaa jatketaan myös tulevaisuudessa. Uutta strategiaa on jo toteutettu mm. Vetävä Polvijärvi -hankkeessa, jossa on kunnostettu mm. kylien luontokohteita ja rakennettu uusia tulipaikkoja. Hankkeen kohteet on valittu yhdessä asukkaiden kanssa eikä hanke olisi toteutunut ilman asukkaiden tarjoamaa talkooapua.

Kaikessa kunnan toiminnassa ja talouden suunnittelussa otetaan huomioon kunnan väkiluvun väheneminen ja kuntatalouden ennakoitu kehitys tulevina vuosina. Valtuustoseminaarissa linjatun mukaisesti tulevaisuuteen varaudutaan ennakoiden ja mm. virkojen ja toimien täyttöö harkitaan jatkossa entistäkin tarkemmin.

Polvijärvellä on viime vuosina investoitu runsaasti. Merkittävimpiä investointeja ovat olleet vapaa-aikatalon peruskorjaus, uusi paloasema, Sotkuman kevyen liikenteen väylä ja alikulku, torialueen kunnostus ja vesitornin peruskorjaus. On erityisen ilahduttavaa, että kaikki edellä mainitut investoinnit on rahoitettu kokonaan

kassavaroin. Uutta lainaa ole otettu lainkaan, vaikka tänä vuonna talousarviossa varauduttiin kahden miljoonan euron lainanottoon. Sen sijaan entisiä lainoja on lyhennetty suunnitelman mukaisesti siten, että tämän vuoden lopussa kunnalla on lainaa ainoastaan noin 450 000 euroa, eli 104 euroa asukasta kohti. Kunnalla ei ole merkittäviä leasingvastuita. Ensi vuonna investointitahti palaa normaalille, taloudellisesti kestäväälle tasolle ja ainoa suurempi investointi on runkovesijohtoverkon uudistaminen. Lisäksi tehdään pienempiä korjausinvestointeja. Koko vuoden investoinnit ovat 2,3 miljoonaa euroa. Ensi vuoden talousarviossa varaudutaan enintään kahden miljoonan euron lainan ottoon investointien kattamiseksi.

Huomattavat investoinnit eivät kuitenkaan pääty kokonaan, sillä hoivayksikkö Turvala alkaa olla käyttöikänsä loppupäässä. Turvalan yhteydessä toimii myös keskuskeittiö. Uuden hoivayksikön rakentaminen edellyttää poikkeuslupaa sosiaali- ja terveysministeriöltä. Talousarvion yhteydessä esitetään, että ensi vuoden aikana käynnistetään uuden hoivayksikön suunnittelu, mikäli siihen saadaan lainsäädännön edellyttämä poikkeuslupa. Samassa yhteydessä ratkaistaan myös kunnan ateriapalveluiden tuottaminen tulevaisuudessa. Hoivayksikön suunnittelussa otetaan huomioon ikäihmisten asumispalveluiden tarpeet pitkällä aikavälillä. Suunnittelun yhteydessä selvitetään myös mahdollisuus asumisen rahoitus- ja kehittämiskeskus ARA:n rahoitukseen ja huomioidaan ARA:n kriteerit mahdollisen avustuksen myöntämiselle. Hoivayksikön rakentamisessa huomioidaan mahdollisuuksien mukaan myös muut vaihtoehdot kuin rakentaminen ns. omaan taseeseen, esimerkiksi vuokraus- ja leasing-ratkaisut. Hoivayksikön suunnittelu edellyttää tiivistä yhteistyötä Siun soten kanssa.

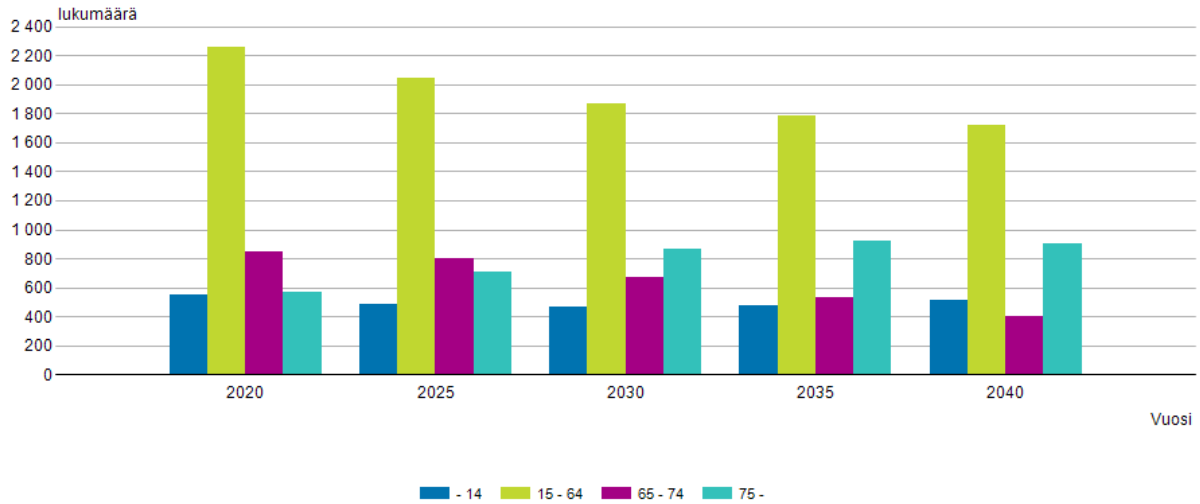
Väestö

Polvijärven väkiluku vuoden 2018 lopussa oli 4 309 asukasta. Väkiluku on viimeisinä vuosikymmeninä ollut laskeva. Ennakkotiedon mukaan väkiluku 30.9.2019 oli 4244 asukasta, eli 65 vähemmän kuin vuodenvaihteessa. Tilastokeskus julkaisi syksyllä 2019 uudet väestöennusteet kunnittain ja ikäryhmittäin. Ennusteen mukaan Polvijärven väkiluku vähenee myös tulevaisuudessa. Olennaista on 65 – 74 -vuotiaiden määrän huomattava väheneminen ja vastaavasti yli 75-vuotiaiden määrän lisääntyminen. Syntyvyyden odotetaan laskevan lähivuosina huomattavasti, mutta pysähtyvän sitten hieman yli 20 lapsen vuositasolle. Ennustus on ns. omavaraisennuste, eli siinä ei ole huomioitu lainkaan muuttoliikettä, vaan ainoastaan syntyvyys ja kuolleisuus.

Omavaraisennuste 2019: Väestö 31.12. Polvijärvi

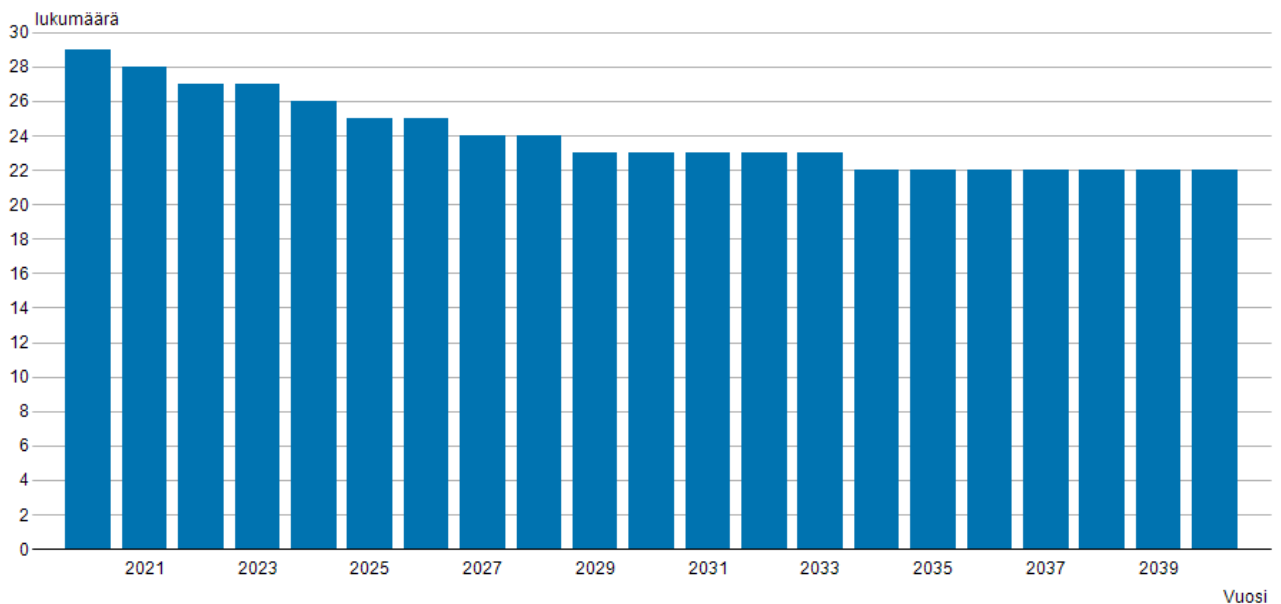
	Ikäluokat yhteensä	-14 v.	15 – 64 v.	65 – 74 v.	75 – v.
2020	4233	549	2262	851	571
2025	4046	489	2046	800	711
2030	3868	468	1868	667	865
2035	3705	475	1783	529	918
2040	3539	513	1720	403	903
Omavaraisennuste ilmaisee, millainen tuleva väestönkehitys olisi ilman muuttoliikettä. Laskelmassa on otettu huomioon vain syntyvyyden ja kuolleisuuden vaikutus väestönkehitykseen.					

Omavaraisennuste 2019: Väestö 31.12. muuttujina Ikä ja Vuosi. Polvijärvi, Yhteensä, Väestö 31.12. (omavaraisennuste 2019).



Lähde: Väestöennuste, Tilastokeskus

Väestöennuste 2019: Väestömuutokset muuttujina Vuosi. Polvijärvi, Yhteensä, Elävänä syntyneet (ennuste 2019).



Lähde: Väestöennuste, Tilastokeskus

Työllisyys

Viime vuosina Kelan työmarkkinatuen kuntaosuutta on saatu pienennettyä viime vuosina, mutta vielä vuonna 2018 sitä maksettiin n. 470 000 euroa. Tämän ja ensi vuoden talousarvion tavoitteena on summan pienentäminen. Sen lisäksi, että Polvijärven kunta on päättänyt hakeutua yhdessä Joensuun ja Outokummun kaupunkien sekä Liperin ja Kontiolahden kuntien kanssa työllisyyden kuntakokeiluun vuosina 2020 – 2022, kunta on hakenut yhdessä Liperin ja Kontiolahden kuntien ja Outokummun kaupungin kanssa työllisyyttä edistävää ESR-hanketta, jonka hallinnoijana toimisi Liperin kunta. Mikäli hanke toteutuu, Polvijärvelle saadaan mm. yksi työhön valmentaja, jonka keskeisenä tehtävänä on yritysten kanssa tehtävä yhteistyö.

Polvijärven työttömien työnhakijoiden osuus työvoimasta syyskuussa 2019 oli 12,8 prosenttia, 0,2 prosenttiyksikköä enemmän kuin vuotta aikaisemmin. Koko Pohjois-Karjalan työttömyysaste syyskuussa 2019 oli tasan 12 prosenttia, kun se vuotta aiemmin oli 12,4 prosenttia. Polvijärven työttömyys on siis maakunnan keskitasoa.

Pohjois-Karjalassa työttömien osuus työvoimasta on huomattavasti suurempi kuin koko maassa keskimäärin. Koko maassa työttömien osuus työvoimasta syyskuussa 2019 oli 8,6 prosenttia ja vuotta aikaisemmin 8,8 %. Työttömyys on käytännöllisesti katsoen pysynyt lähes ennallaan sekä Polvijärvellä, Pohjois-Karjalassa että koko maassa viimeisen vuoden aikana.

Työttömät työnhakijat ja avoimet työpaikat TE-toimistossa kunnittain

Kunta	Työttömät työnhakijat		Muutos		Työttömistä työnhakijoista lomautetut		Työttömien työnhakijoiden osuus työvoimasta		Avoimet työpaikat		Muutos	
	Syys 2019	Elo 2019	Syys 2018	Syys 2019	Syys 2018	%	%	Syys 2019	Elo 2019	Syys 2018	Syys 2019	Syys 2018
Ilomantsi	283	285	293	-10	-3	26	14,3	16	12	5	11	220
Joensuu	4 462	4 688	4 621	-159	-3	158	12,5	665	701	570	95	17
Juuka	269	252	266	3	1	37	14,7	15	16	11	4	36
Kitee	502	505	544	-42	-8	29	12,0	39	39	25	14	56
Kontiolahti	593	625	607	-14	-2	38	8,2	15	9	40	-25	-62
Lieksa	578	593	635	-57	-9	18	13,3	57	57	57	0	0
Liperi	543	564	517	26	5	41	9,6	26	35	31	-5	-16
Numes	389	396	386	3	1	36	12,2	34	37	33	1	3
Outokumpu	366	369	392	-26	-7	11	13,6	19	34	25	-6	-24
Polvijärvi	228	222	232	-4	-2	9	12,8	7	7	13	-6	-46
Rääkkylä	97	94	121	-24	-20	...	12,0	8	6
Tohmajärvi	272	268	267	5	2	16	14,5	18	14	7	11	157
Vallimo	86	92	106	-20	-19	...	10,0	7
Pohjois-Karjala	8 668	8 953	8 987	-319	-4	422	12,0	922	971	828	94	11

Talousarvioyhdistelmä, vertailu 2020 ja 2019

Euroa
(Sisältävät sisäiset menot ja tulot)

TALOUSARVIO 2020

	Menot	Muutos- %	Tulot	Muutos- %	Netto	Muutos- %
Tulosalueet ja rahoituserät	32 587 651	1,4	33 337 651	1,4	750 000	0,0
Investoinnit	2 318 000	-43,1	10 000	0,0	-2 308 000	-43,3
Lainat	300 000	0,0	2 027 333	-4,1	1 727 333	-4,8
Rahavarojen käyttö	169 333	100,0	0	-100,0	-169 333	-100,0
Yhteensä	35 374 984	-3,1	35 374 984	-3,1	0	0

TALOUSARVIO 2019

Sisältää valtuuston hyväksymän muutoksen investointeihin

	Menot	Tulot	Netto
Tulosalueet ja rahoituserät	32 136 535	32 886 535	750 000
Investoinnit	4 078 000	10 000	-4 068 000
Lainat	300 000	2 114 977	1 814 977
Rahavarojen käyttö	0	1 503 023	1 503 023
Yhteensä	36 514 535	36 514 535	0

Keskeisiä tunnuslukuja 2018–2020

	Talousarvio 2020	Talousarvio 2019	Tilinpäätös 2018
Asukasluku 31.12.	(9/2019) 4 244	(9/2018) 4 341	4 309
Talousarvion loppusumma euroa (ilman poistoja)	35 374 984	36 374 535	37 141 733
Vuosikate, euroa	750 000	750 000	880 161
Vuosikate, euroa/asukas	176	173	204
Toimintatuottojen osuus toimintakuluista, %: 100 x (Toimintatuotot/toimintakulut)	19,0	18,8	13,8
Vuosikate prosenttia poistoista: 100 x (Vuosikate/poistot)	51,7	51,7	72,6
Nettoinvestoinnit, euroa	2 308 000	3 928 000	4 800 572
Investointien tulo-rahoitus -%: 100 x vuosikate/(Investointimenot - rahoitusosuudet)	32,3	19,1	18,3
Verotulot, euroa	11 850 000	12 170 000	11 248 605
Valtionosuudet, euroa	15 065 000	14 426 000	14 480 502
Tuloveroprosentti	20,25	20,25	20,25
Yleinen kiinteistövero-%	0,93	0,93	0,93
Vakinaisten asuinrakennusten vero-%	0,50	0,50	0,50
Muiden asuinrakennusten vero-%	1,00	1,00	1,00
Yleishyödyllisten yhteisöjen vero-%	0,00	0,00	0,00
	Arvio v. 2020	Arvio v. 2019	
<u>Ennuste:</u>	lopussa:	lopussa:	
Kunnan lainat, euroa/31.12.	2 150 000	450 000	750 000
Kunnan lainat, euroa/asukas	507	104	174
Tytäryhtiöiden lainat, euroa/31.12.	376 796	540 700	790 014
(Niistä Polvijärven kunnan myöntämiä lainoja, euroa)	107 350	134 684	58 000
Tytäryhtiöiden lainat kunnan ulkopuolelta	269 446	406 016	732 014
Kunta+tytäryhtiöt, lainat, euroa/31.12.	2 419 446	990 700	1 540 014
Kunta+tytäryhtiöt, lainat, euroa/asukas	570	199	357
Kunta + tytäryhtiöt, lainat kunnan ulkopuolelta (Lainoissa ovat mukana vain pitkäaikaiset lainat.)	2 419 446	856 016	1 290 353

Menot, tulot ja netto tulosalueittain, 2018–2020

Euroa

	MENOT			TULOT			NETTO			Muutos- % 2019- 2020
	TA 2020	TA 2019	TP 2018	TA 2020	TA 2019	TP 2018	TA 2020	TA 2019	TP 2018	
Rahoituserät	118 250	160 000	139 408	27 187 250	26 876 000	26 001 862	27 069 000	26 716 000	25 862 454	3,3
Vaalit	0	23 000	9 824	0	0	8 102	0	-23 000	-1 721	-100,0
Tiilitarkastus	22 000	22 000	16 150	0	0	0	-22 000	-22 000	-16 150	36,2
Sosiaali- ja terveyspalvelut	17 320 631	17 066 631	16 332 451	30 000	20 000	2 496	-17 290 631	-17 046 631	-16 334 947	4,4
Yleis- ja taloushallinto	3 823 987	3 804 374	3 836 114	1 747 111	1 747 498	1 767 117	-2 076 876	-2 056 876	-2 068 995	-0,6
Elinkeinotoiminta	250 000	250 000	187 454	0	0	6 898	-250 000	-250 000	-180 555	38,5
Rakennusvalvonta	145 467	143 467	139 460	45 200	45 200	53 522	-100 267	-98 267	-85 937	14,3
Siivoustoimi	7 361 744	7 182 155	6 919 561	378 689	214 100	228 880	-6 983 055	-6 968 055	-6 690 680	4,1
Tekninen toimi	3 545 572	3 484 908	3 485 748	3 949 401	3 983 737	3 882 445	403 829	498 829	396 696	25,7
Yhteensä	32 587 651	32 136 535	31 066 170	33 337 651	32 886 535	31 951 322	750 000	750 000	880 165	0,0
										VUOSIKATE

Vuoden 2020 talousarvioraamit tulosalueittain

Tulosalueiden nettomenot/-tulot

Euroa	Kunnan- hallituksen hyväksymät tulosalueittaiset raamit	Talousarvio- esitys	Erotus
Rahoituserät	27 160 000	27 069 000	-91 000
Vaalit	0	0	0
Tilintarkastus	-22 000	-22 000	0
Sosiaali - ja terveyspalvelut	-17 446 631	-17 290 631	156 000
Yleis- ja taloushallinto	-2 011 876	-2 076 876	-65 000
Elinkeinotoiminta	-250 000	-250 000	0
Rakennusvalvonta	-100 267	-100 267	0
Sivistystoimi	-6 983 055	-6 983 055	0
Tekninen toimi	403 829	403 829	0
VUOSIKATE	750 000	750 000	0
Käyttöom. poistot	-1 450 000	-1 450 000	0
Poistoeron tuloutus	<u>400 000</u>	<u>400 000</u>	<u>0</u>
Yli-/alijäämä	-300 000	-300 000	0

*) "+" tarkoittaa raamiin verrattuna enemmän nettotuloja tai vähemmän nettomenoja
 "-" tarkoittaa raamiin verrattuna enemmän nettomenoja tai vähemmän nettotuloja

Tuloslaskelma

Euroa

	TALOUSARVIO 2020		TALOUSARVIO 2019	
Toimintatuotot				
Myyntituotot	<u>2 752 981</u>		<u>2 701 732</u>	
Maksutuotot	<u>316 088</u>		<u>313 788</u>	
Tuet ja avustukset	<u>490 369</u>		<u>284 705</u>	
Muut toimintatuotot	<u>2 619 663</u>	6 179 101	<u>2 731 310</u>	6 031 535
Toimintakulut				
Henkilöstökulut	<u>-7 642 186</u>		<u>-7 848 760</u>	
Palvelujen ostot	<u>-20 712 932</u>		<u>-20 018 777</u>	
Aineet, tarvikkeet ja tavarat				
Ostot tilikauden aikana	<u>-1 832 848</u>		<u>-1 857 833</u>	
Avustukset	<u>-1 016 630</u>		<u>-1 058 630</u>	
Muut toimintakulut	<u>-1 308 055</u>	-32 512 651	<u>-1 263 535</u>	-32 047 535
TOIMINTAKATE		<u>-26 333 550</u>		<u>-26 016 000</u>
Verotulot				
Kunnallisvero	<u>9 710 000</u>		<u>9 950 000</u>	
Kiinteistövero	<u>900 000</u>		<u>900 000</u>	
Yhteisövero	<u>1 240 000</u>	11 850 000	<u>1 320 000</u>	12 170 000
Valtionosuudet				
Kunnan peruspalvelujen valtionosuus	<u>7 840 000</u>		<u>9 810 000</u>	
Verotuloihin perustuva valtionos. tasaus	<u>4 904 000</u>		<u>4 970 000</u>	
Verotulomenetysten kompensaatio	<u>2 620 000</u>		<u>0</u>	
Opetus- ja kulttuuritoimen muut valtionosuudet	<u>-299 000</u>	15 065 000	<u>-354 000</u>	14 426 000
Rahoitustuotot ja -kulut				
Korkotuotot	<u>13 550</u>		<u>25 000</u>	
Muut rahoitustuotot	<u>230 000</u>		<u>235 000</u>	
Korkokulut	<u>-45 000</u>		<u>-60 000</u>	
Muut rahoituskulut	<u>-30 000</u>	168 550	<u>-30 000</u>	170 000
VUOSIKATE		<u>750 000</u>		<u>750 000</u>
Poistot ja arvonalentumiset				
Suunnitelman mukaiset poistot	<u>-1 450 000</u>		<u>-1 450 000</u>	
Arvonalentumiset	<u>0</u>	-1 450 000	<u>0</u>	-1 450 000
Satunnaiset erät				
Satunnaiset tuotot	<u>0</u>		<u>0</u>	
Satunnaiset kulut	<u>0</u>		<u>0</u>	
TILIKAUDEN TULOS		<u>-700 000</u>		<u>-700 000</u>
Poistoeron tuloutus		<u>400 000</u>		<u>400 000</u>
TILIKAUDEN YLI-/ALIJÄÄMÄ		<u>-300 000</u>		<u>-300 000</u>

Rahoitussuunnitelma

Euroa

TALOUSARVIO 2020

TALOUSARVIO 2019

Sisältää valtuuston päättämän muutoksen investointimenoihin

TOIMINNAN RAHAVIRTA

Toiminnan rahavirta

Vuosikate	<u>750 000</u>		<u>750 000</u>	
Satunnaiset erät	<u>0</u>		<u>0</u>	
Tulorahoituksen korjauserät	<u>0</u>	750 000	<u>0</u>	750 000

Investointien rahavirta

Investointimenot	<u>-2 318 000</u>		<u>-4 068 000</u>	
Rahoitusosuudet inv.menoihin	<u>0</u>		<u>0</u>	
Pysyv. vastaavien myyntitulot	<u>10 000</u>	-2 308 000	<u>10 000</u>	-4 058 000

Toiminnan ja investointien rahavirta

	<u><u>-1 558 000</u></u>		<u><u>-3 308 000</u></u>	
--	--------------------------	--	--------------------------	--

RAHOITUKSEN RAHAVIRTA

Antolainauksen muutokset

Antolainasaamisten lisäykset	<u>0</u>		<u>0</u>	
Antolainasaamisten vähennykset	<u>27 333</u>	27 333	<u>114 977</u>	114 977

Lainakannan muutokset

Pitkäaikaisten lainojen lisäys	<u>2 000 000</u>		<u>2 000 000</u>	
Pitkäaikaisten lainojen vähennys	<u>-300 000</u>		<u>-300 000</u>	
Lyhytaikaisten lainojen muutos	<u>0</u>	1 700 000	<u>0</u>	1 700 000

Oman pääoman muutokset

	<u><u>1 727 333</u></u>		<u><u>1 814 977</u></u>	
--	-------------------------	--	-------------------------	--

RAHAVAROJEN MUUTOS

	<u><u>169 333</u></u>		<u><u>-1 493 023</u></u>	
--	-----------------------	--	--------------------------	--

Rahavarat 1.1.

	2 733 130		4 226 153	
--	-----------	--	-----------	--

Rahavarat 31.12.

Talousarvion mukaan	2 902 463	Talousarvion mukaan	2 733 130	
---------------------	-----------	---------------------	-----------	--

Taloussuunnitelma vuosille 2020–2022

Euroa

	TALOUSARVIO 2020		TALOUSSUUNNITELMA 2021		TALOUSSUUNNITELMA 2022	
Toimintatuotot						
Myyntituotot	2 752 981		2 800 000		2 900 000	
Maksutuotot	316 088		400 000		450 000	
Tuet ja avustukset	490 369		300 000		300 000	
Muut toimintatuotot	2 619 663	6 179 101	2 750 000	6 250 000	2 750 000	6 400 000
Toimintakulut						
Henkilöstökulut	-7 642 186		-7 800 000		-7 900 000	
Palvelujen ostot	-20 712 932		-21 000 000		-21 300 000	
Aineet, tarvikkeet ja tavarat						
Ostot tilikauden aikana	-1 832 848		-1 900 000		-1 900 000	
Avustukset	-1 016 630		-1 100 000		-1 100 000	
Muut toimintakulut	-1 308 055	-32 512 651	-1 350 000	-33 050 000	-1 400 000	-33 600 000
TOIMINTAKATE	-26 333 550		-26 800 000		-27 200 000	
Verotulot						
Kunnallisvero	9 710 000		9 950 000		10 050 000	
Kiinteistövero	900 000		900 000		900 000	
Yhteisövero	1 240 000	11 850 000	1 240 000	12 090 000	1 240 000	12 190 000
Valtionosuudet						
Kunnan peruspalvelujen valtionosuus	7 840 000		7 950 000		8 100 000	
Verotuloihin perustuva valtionos.tasaus	4 904 000		5 100 000		5 200 000	
Verotulomenetysten kompensatio	2 620 000		2 700 000		2 700 000	
Opetus- ja kulttuuritoimen muut valtionosuudet	-299 000	15 065 000	-354 000	15 396 000	-350 000	15 650 000
Rahoitustuotot ja -kulut						
Korkotuotot	13 550		20 000		20 000	
Muut rahoitustuotot	230 000		230 000		230 000	
Korkokulut	-45 000		-60 000		-60 000	
Muut rahoituskulut	-30 000	168 550	-30 000	160 000	-30 000	160 000
VUOSIKATE	750 000		846 000		800 000	
Poistot ja arvonalentumiset	-1 450 000		-1 450 000		-1 450 000	
Satunnaiset erät						
Satunnaiset tuotot	0		0		0	
Satunnaiset kulut	0		0		0	
TILIKAUDEN TULOS	-700 000		-604 000		-650 000	
Poistoeron tuloutus	400 000		300 000		300 000	
TILIKAUDEN YLI-/ALIJÄÄMÄ	-300 000		-304 000		-350 000	

Vuoden 2020 talousarvio ja vuosien 2021–2022 taloussuunnitelma

Kuntakonsernin tavoitteet

Polvijärven kuntakonserniin kuuluvat Polvijärven kunnan lisäksi kunnan 100 %:sti omistamat tytäryhtiöt Polvijärven yrityspalvelu Oy ja Kiinteistö Oy Polvijärven Vuokratalot. Polvijärven kuntakonserniin kuuluvat lisäksi kuntayhtymät kunnan omistusosuuksien mukaisesti.

Kuntayhtymät hoitavat kunnan tehtäviä toimialansa mukaisesti. Kunnan päätösvalta kuntayhtymässä määräytyy perussopimuksen mukaisesti. Kunnan tavoitteena on yhteistyössä muiden jäsenkuntien kanssa toimia kuntayhtymän tavoitteiden ja omistajaohjauksen mukaisesti.

Polvijärven kunnan tytäryhtiöt hoitavat elinkeinotoimeen ja asuntotoimeen liittyviä tehtäviä. Polvijärven tytäryhtiöt toteuttavat osaltaan Polvijärven kunnan kuntastrategiaa ja toiminta-ajatusta sekä valtuuston asettamia tavoitteita ja päämääriä.

Tytäryhtiöiden toimintaa ohjaa valtuuston hyväksymä konserniohje.

Polvijärven kunnan ja Kiinteistö Oy Polvijärven Vuokratalojen tavoitteena on osoittaa vuokralaisille tarkoituksenmukaisia ja kohtuuhintaisia asuntoja.

Polvijärven yrityspalvelu Oy edistää elinkeinoasioita yhteistyössä kunnan kanssa.

Polvijärven kunnan ja sen tytäryhtiöiden rahoitus hoidetaan yhteistyössä. Tytäryhtiöillä ei ole omaa palkattua henkilöstöä. Tehtävät hoidetaan kunnan henkilöstön toimesta oman toimen ohella.

Polvijärven kunnan ja sen tytäryhtiöiden tilintarkastus kilpailutetaan yhteistyössä. Tytäryhtiöihin on valittu tilintarkastajaksi kunnan JHTT-tilintarkastaja.

Polvijärven uusi kuntastrategia

Polvijärven kuntastrategia on päivitetty vuonna 2019. Samassa yhteydessä on uudistettu kunnan visuaalinen ilme, jossa seikkailevat kunnan vaakunasta tutut hanhet.

Kuntastrategia ohjaa kaikkea kunnan toimintaa. Alla on selvitetty uuden kuntastrategian keskeisiä teemoja:



Ideoidaan yhdessä parempaa Polvijärveä!

Meitä on täällä Polvijärvellä yllättävän paljon. Jos lasketaan yhteen vakituiset asukkaamme, kesäasukkaat ja Polvijärvellä töissä käyvät, on meitä kaikkiaan noin 5000 ihmistä.


Olemme varmoja, että tämän 5000 ihmisen joukosta kumpuavat parhaat ideat, visiot ja käytännön kehittämistarpeet. Niiden avulla teemme Polvijärvestä sellaisen paikan olla ja elää, kuin se meille parhaiten sopii.

Uudistimme Polvijärven kuntastrategiaa syyskuussa 2019. Sen kantava ajatus on se, että teemme tämän kaiken YHDESSÄ.

Seuraavaksi ryhdymme sanoista tekoihin. Tuomme hyvät ideamme kuuluviin, toteutamme ne ja annamme kaikkien kuulla, kuinka onnistuimme. Sillä niinhän se on – kun pidämme omasta "kotipesästä" huolen, hyvästä työstä ansaitut keuhut kaikkuvat yllättävä kaus.

Samalla kun uudistimme ajatusmaailmaamme, rukkanimme myös visuaalista ilmettämme. Polvijärven tunnistaa jatkossa perinteikkäästä sinisestä, nuorekkaasta pinkistä ja pirteästi keltaisesta sekä vaakunaeläimestämme hanhasta, joka lehahtaa tulevaisuudessa monenlaisiin seikkailuihin!

Kuinka sen teemme (eli strategiset painopisteet)



5000 visionääriä - Ideoi ja laita toimeksi!

Kannustamme ja autamme kaikkia – niin asukkaita, kesävieraita ja kunnan työntekijöitä – heittämään hyvät kehittämisideansa nyt pöytään. Pyörää ei tarvitse keksiä uudelleen, sillä yleensä ne pienet välähdykset ovat juuri niitä parhaimpia ideoita, jotka osoittautuvat aidosti hyödyllisiksi niin kotona kuin työpaikalla.

Jotta ideat eivät jää vain kahvipöytäkeskustelujen aiheiksi, niitä kerätään ja kirjataan ylös sekä viedään eteenpäin toteutettavaksi. Ideoinnin tulokset saavat näkyä ja kuulua!




5000 virittäjää - Kehitä, keskustele ja kuuntele!

Kun ideoinnin makuun on päästy, on aika miettiä, miten ideoita voidaan jalostaa entistä paremmiksi. Jo olemassa olevia palveluita ja toimintamalleja viilataan tehokkaammiksi kokemuksia ja näkemyksiä keräämällä. Myös uusia ideoita kehitetään yhdessä toimiviksi ratkaisuksi.

Onnistunut virittäminen edellyttää, että keskustelemme muiden kanssa. Meidän on annettava palautetta rohkeasti sekä otettava sitä vastaan avoimin mielin.


Kehittäminen tarkoittaa sitä, että toisinaan mietimme asioita uusista näkövinkkeleistä ja uskallamme kokeilla uutta. Emme pelkää virheitä, sillä vaikka niitä sattuisikin, nekin vievät meitä kohti parempaa lopputulosta.



5000 viestijää - Jaa tarinasi eteenpäin!

Hyvästä työstä on syytä olla ylpeä – kun saamme tehtyä hienoja tekoja, kerromme niistä pystypäin muillekin. Aivan tavalliset, arkisetkin onnistumisemme ovat kertomisen arvoisia, sillä pienistä puroista kasvaa suurempi virta. Turha kainostelu ja vaatimattomuus joutaa syrjään!

Kun 5000 ihmistä vie myönteistä viestiä eteenpäin, äänemme kuuluu yllättävän kauas. Jokainen meistä on viestinviejä – jokaisen tarinalla on merkitystä, millaisena paikkana Polvijärvi näyttäytyy paitsi meidän, myös ulkopuolisten silmin.



5000 vastuunkantajaa - Huolehdi itsestäsi ja ympäristöstäsi!

Olemme kaikki vastuussa itsestämme, toisistamme ja ympäröivästä maailmasta. Jotta voimme rakentaa Polvijärvestä entistä parempaa paikkaa meille kaikille, on meidän ajateltava itsemme lisäksi myös muita. Sen sijaan, että sanomme *”Joku muu voisi tämän tehdä”* pohdimmekin ensin, *”Kuinka minä itse voisin viedä asiaa eteenpäin, ja ketkä voisivat minua auttaa?”*.

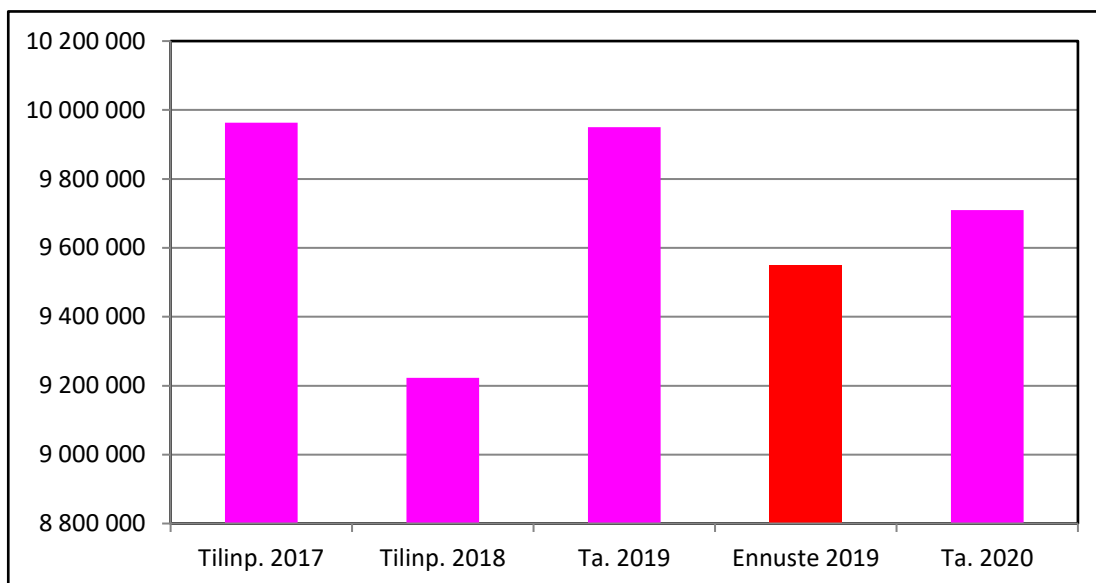
Vastuunkantaja uskaltaa paitsi heittäytyä, myös jakaa vastuuta muille. Otamme huomioon toisten vahvuudet ja voimavarat – yhdessä toimien kykenemme suurempiin tekoihin.

Kuntastrategian jalkautus on käynnissä. Toimialojen tulee huomioida kuntastrategia toiminnassaan.

Keskeiset tulot

Kunnallisvero

Tilinp. 2017	Tilinp. 2018	Ta. 2019	Ennuste 2019	Ta. 2020
9 963 256	9 223 031	9 950 000	9 549 000	9 710 000



Tuloveroprosentiksi on vahvistettu 20,25 ja se on ollut sama vuodesta 2017 lähtien.

Kunnallisveron ennakonpidätysten kertymät eivät ole koko maassa kasvaneet odotetulla tavalla vuonna 2019. Kuntaliiton arvion mukaan ennakoita olisi pitänyt kertyä kunnille syyskuun loppuun mennessä noin 600 M€ toteutunutta enemmän johtuen verokortt uudistuksesta sekä Tulorekisteri-ilmoittamisen ongelmista.

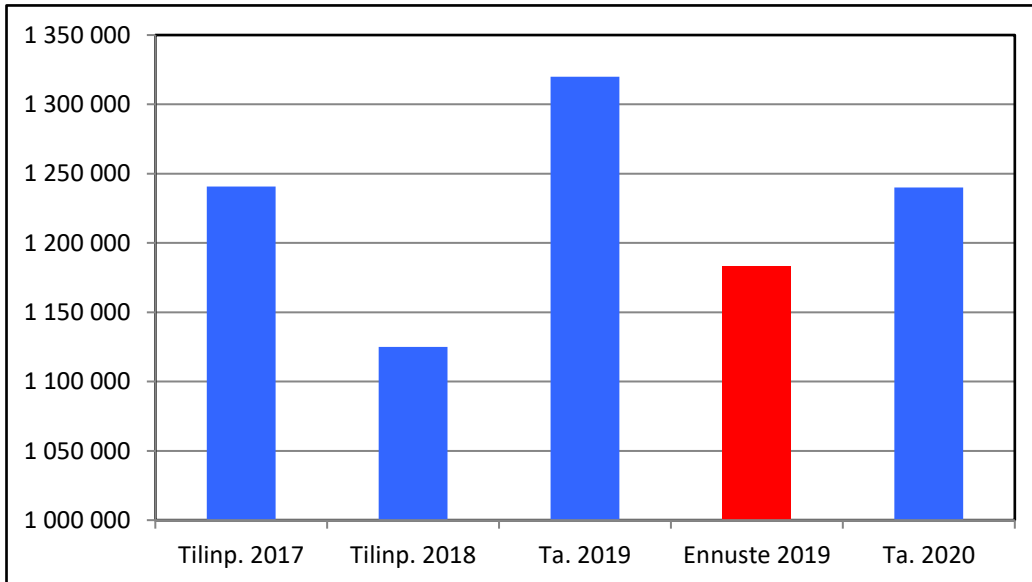
Verohallinnon tekemien selvitysten perusteella suurin osa kertymävajeesta johtuu verokortt uudistuksesta ja tulorekisterin ongelmat selittävät 13 % vajeesta. Verokortt uudistuksessa on kyse siitä, että uudessa ennakoperintämenettelyssä on luovuttu palkkakausi kohtaisista tulorajoista ja sivutulokorteista, jonka vuoksi ennakonpidätykset on toimitettu alkuvuodesta huomattavasti aiempaa käytäntöä alhaisempina.

Tilityksissä korjausliike näkyy suuremmissa määrin vasta tammikuussa 2020. Lopullisesti vaje korjaantuu vasta verotuksen valmistuessa kesästä 2020 alkaen, mutta on mahdollista, että samankaltainen häiriö toistuu myös ensi vuonna.

Polvijärven kunnan vuoden 2019 kunnallisverot ovat Kuntaliiton ennusteen mukaan jäämässä noin 400 000 euroa pienemmiksi kuin talousarviossa on ennakoitu ja vertotulojen kasvu on vaatimatonta myös vuonna 2020.

Yhteisövero

Tilinp. 2017	Tilinp. 2018	Ta. 2019	Ennuste 2019	Ta. 2020
1 240 763	1 124 897	1 320 000	1 183 000	1 240 000



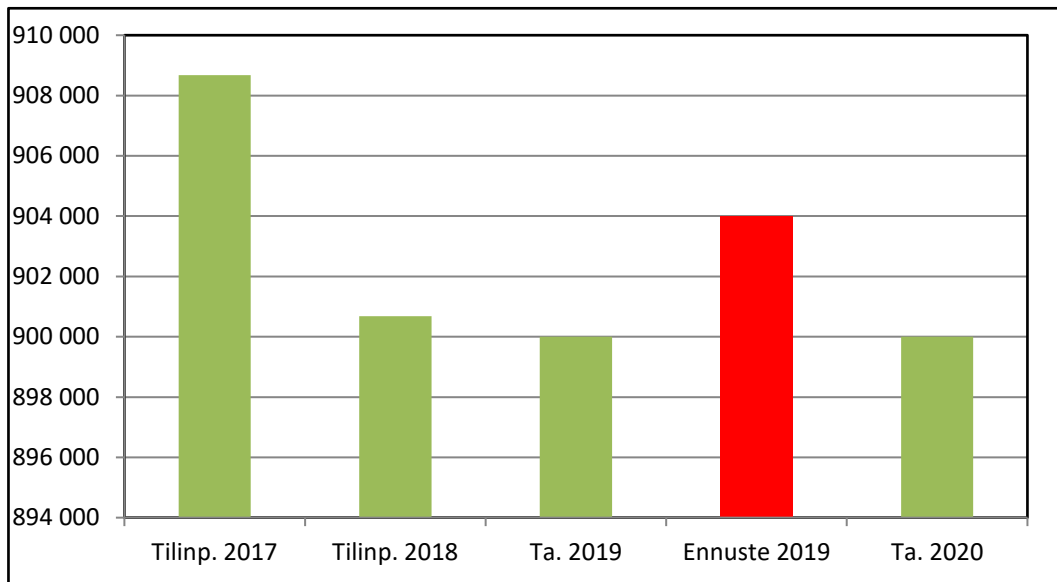
Yhteisöveron tuotto on vuonna 2019 jäämässä noin 137.000 pienemmäksi kuin talousarviossa.

Kuntaliiton ennusteen mukaan yhteisöverojen määrä kasvaa vain 57.000 eurolla vuonna 2020.

Kunnalle tilitettävät yhteisöverot kertyvät ao. kunnassa toimivien yhteisöjen maksamista pääomaverosta. Useassa kunnassa toimivan yhteisön maksamat pääomaverot jaetaan kuntien kesken henkilöstömäärän suhteessa. Pääomaverosta valtio käyttää noin 70 % ja kunnille tilitetään noin 30 %.

Kiinteistövero

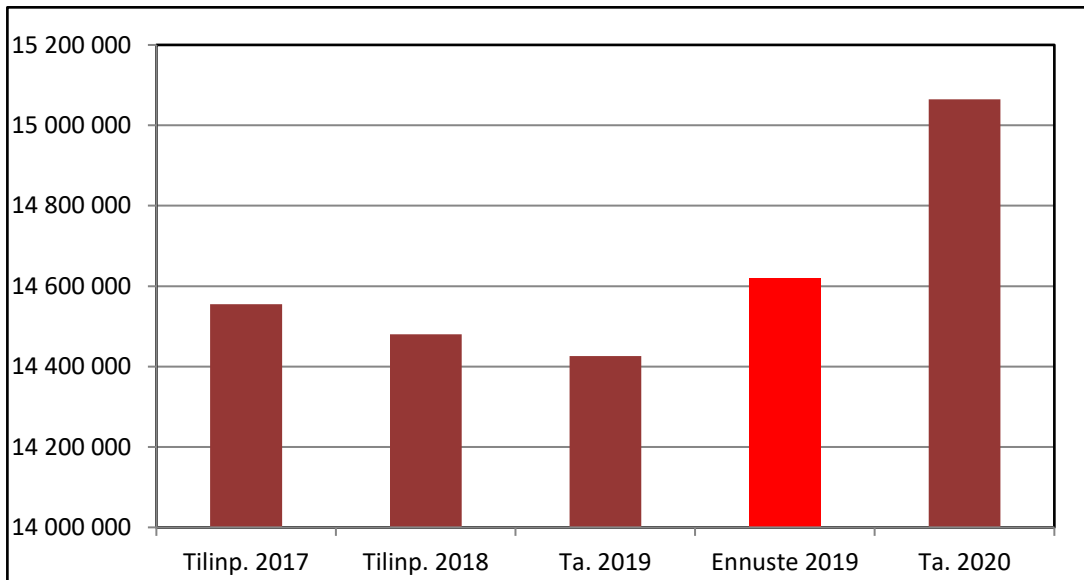
Tilinp. 2017	Tilinp. 2018	Ta. 2019	Ennuste 2019	Ta. 2020
908 673	900 676	900 000	904 000	900 000



Kiinteistöveroprosentit ovat vuonna 2020 samat kuin vuonna 2019. Polvijärvellä on yleishyödylliset yhteisöt vapautettu kiinteistöverosta.

Valtionosuudet

Tilinp. 2017	Tilinp. 2018	Ta. 2019	Ennuste 2019	Ta. 2020
14 555 215	14 480 502	14 426 000	14 620 766	15 065 000



Valtionosuuksissa on vuonna 2020 noin 445.000 euron kasvu. Valtionosuusarvio on tehty viimeisten ennakkotietojen pohjalta.

Vuoden 2020 valtionosuuksiin oli tulossa suurempikin korotus, mutta kertaluontoinen, kuntien yhteenlaskettu 237 milj. euron valtionosuuskompensaation maksatus aikaistettiin vuodelle 2019.

Valtionosuuskasvu on vuonna 2020 poikkeuksellisen suuri, sillä kasvuun sisältyy monta kertaluonteista erää, jotka eivät toistu enää vuonna 2021.

Rahoituserät

Verotulot ja valtionosuudet

Verotuloja ja valtionosuuksia on selvitetty edellisillä sivuilla.

Kunnan lainat ja korot

Talousarviokirjan lopussa on yhdistelmä kunnalla tällä hetkellä olevista lainoista ja niiden koroista. Polvijärven kunnalla on tällä hetkellä kaksi lainaa, joiden jäljellä olevat pääomat ovat vuoden 2019 lopussa 450.000 euroa.

Vuoden 2019 talousarvioon on merkitty, että uutta pitkäaikaista lainaa nostetaan enintään 2.000.000 euroa. Kunnan kassa on verotulojen huonosta kertymästä huolimatta kuitenkin kestänyt vuonna 2019 toteutetut investoinnit, vaikka uutta lainaa ei ole nostettu yhtään. Tällä hetkellä näyttää siltä, että uutta lainaa ei loppuvuonna 2019 tarvita nostaa.

Uutta lainaa on nostettu viimeksi vuosina 2010 ja 2011, molempina vuosina 1.500.000 euroa.

Vuoden 2020 talousarvioon on merkitty uuden pitkäaikaisen lainan ottamista enintään 2.000.000 euroa. Lainaa tullaan nostamaan rakentamishankkeiden edistymisen mukaan ja kunnan kassatilanteen vaatiessa.

Koska lainamäärä on pieni, ovat korkokulut vain noin 45.000 euroa.

Perustelujen alkuosassa olevasta taulukosta ilmenevät kunnan ja tytäryhtiöiden lainatiedot vuosilta 2018 - 2020. Kunnan ja tytäryhtiöiden yhteenlaskettu lainamäärä kunnan ulkopuolelta on vuoden 2019 lopussa noin 1,0 miljoonaa euroa.

Osingot ja osuudet

Kunta saa Pohjois-Karjalan Sähkö Oy:ltä ja Pohjois-Karjalan Energiaholding Oy:tä osinkoja noin 230.000 euroa vuodessa.

Vaalit

Vuonna 2020 ei ole säännönmukaisia vaaleja.

Tilintarkastus

Tarkastuslautakunta arvioi vuosittain, kuinka valtuuston asettamat toiminnan ja talouden tavoitteet ovat toteutuneet. Kunnan tilintarkastusyhteisönä toimii TALVEA Oy, valtuusto on tehnyt valinnan toimikaudekseen.

Sosiaali- ja terveystaloudet

Sosiaali- ja terveystalousten tulosalue sisältää Siun soten maksuosuudet ja kustannukset Siun Työterveys Oy:ltä ostetuista työterveystalouksista.

Siun soten vuoden 2020 maksuosuus muodostuu noin 644.000 euroa suuremmaksi kuin vuoden 2019 talousarviossa. Vuoden 2019 talousarviossa on eläkevakuutusmaksuihin varattu enemmän kuin eläkemaksut tulevat olemaan. Eläkemaksut sisältävät katetta Siun soten maksuosuuden korotukseen, joten Siun soten tulosalueen määrärahojen kasvu vuoden 2019 talousarvioon verrattuna on sen vuoksi vain noin 254.000 euroa. Vuoden 2020 maksuosuus perustuu omistajaohjausneuvotteluissa sovittuun kasvuun.

Talousarvion tasapainotusvaiheessa on sosiaali- ja terveystalousten tulosalueelle annettuun raamiin tehty 156.000 euron nettomenojen vähennys, joka perustuu eläkemaksuihin. Vähennys on käytetty 91.000 euron osalta kunnallisverokohdan pienentämiseen verotuloennusteiden huononemisen vuoksi ja 65.000 euron osalta varaukseksi yllättäviin lisämenoihin tai tulojen pienemiseen. Talousarvio on em. huolimatta 300.000 alijäämäinen.

Yleis- ja taloushallinnon vuosisuunnitelma 2020

Tavoitteet 2020	Toimenpiteet 2020	Mittarit	Toteutuminen 2020
Kuntastrategia ja visuaalinen ilme			
Kuntastrategia	<p>Uusi Ideointikulttuuriin perustuva kuntastrategia pidetään kaiken kunnan toiminnan pohjana.</p> <p>Jokainen Polvijärven kunnan alueella vaikuttava toimija kannustetaan mukaan kunnan kehittämiseen.</p>	<p>Kuntastrategian tunnettavuutta seurataan kyselyillä.</p> <p>Ideoiden jalostumista seurataan ja niistä raportoidaan.</p>	<p><u>Koskee kaikkia tavoitteita ja toimenpiteitä:</u></p> <p>Toteutumisesta raportoidaan kunnanhallitukselle ja tarvittaessa valtuustolle talousarviovuoden aikana sekä tilinpäätökseen sisältyvässä toimintakertomuksessa.</p>
Visuaalinen ilme	<p>Kuntastrategian yhteydessä uudistettu kunnan visuaalinen ilme on jo käytössä kunnan verkkosivuilla, ilmoituksissa, sosiaalisessa mediassa ja kunnan asiakirjoissa.</p> <p>Toimeenpano vaatii vielä koulutusta ja ilmeen mahdollisimman monipuolista käyttöä.</p>	<p>Kyselyt ja havainnot visuaalisen ilmeen erilaisista käyttötarkoituksista ja viestit sen vastaanottamisesta.</p>	
Kunta- ja tonttimarkkinointi			
Kuntamarkkinointi	<p>Myönteistä kuntakuvaa luodaan kunnan näkyvyydellä erilaisissa viestintäkanavissa ja positiivisella viestinnällä.</p> <p>Kuntamarkkinointi perustuu suunnitelmallisuuteen ja se on jatkuvaa ja monikanavaista.</p> <p>Jokainen kunnassa vaikuttava toimija luo osaltaan kuntakuvaa joko positiivisessa tai negatiivisessa mielessä.</p>	<p>Palaute kunnan toiminnasta ja palveluista.</p> <p>Pidetyt viestintäkoulutukset kunnan henkilöstölle ja muille toimijoille.</p>	
Tonttimarkkinointi	<p>Laaditaan markkinointisuunnitelma ja laadukas markkinointimateriaali, jota on saatavilla sekä</p>	<p>Myynnissä olevista tonteista on laadukkaat ja helposti saatavilla olevat materiaalit, markkinointi on</p>	

	<p>sähköisessä että paperimuodossa.</p> <p>Tonttimarkkinointi on osa Polvijärven kunnan kuntamarkkinointia ja imagomarkkinointia</p> <p>Markkinoinnin onnistumiseen vaikuttavat mm. positiivinen kuntakuva, työmahdollisuudet ja kunnan palvelut.</p>	<p>monipuolista ja tehokasta.</p> <p>Tavoitteen toteutumista seurataan kiinnostuneisuuden, yhteydenottojen ja Polvijärven tunnettavuuden lisääntymisellä.</p>	
Henkilöstö			
Henkilöstön työhyvinvointi	<p>Henkilöstön työhyvinvointiin panostaminen.</p> <p>Tavoitteena on positiivisella asenteella työskentelevä henkilöstö.</p>	<p>Toteutumista mitataan työilmapiiiritutkimuksen uusimisella.</p>	
Osallistava johtaminen	<p>Henkilöstö on keskeisesti mukana kaikessa kunnan toiminnassa.</p> <p>Henkilöstöä kannustetaan tuomaan ideoita oman työn ja kunnan kehittämiseksi.</p> <p>Osaamisen kehittämistä tuetaan, työnantaja on koulutusmyönteinen.</p> <p>Esimiestyötä kehitetään.</p>	<p>Valmistuneet henkilöstön pelisäännöt auttavat yhdenmukaistamaan käytäntöjä.</p> <p>Kehityskeskustelut.</p> <p>Esimiesten säännölliset palaverit.</p> <p>Palautteen antaminen molempiin suuntiin.</p>	
Kunnan talous			
Talouden tasapaino	<p>Kunnan talous pidetään jatkossakin tasapainossa.</p> <p>Verotulojen kertymisen ennustaminen on vaikeutunut samalla kun vertotulokehitys on ollut vaatimatonta.</p> <p>Kunnan taloutta on hoidettu pitkäjänteisesti, mikä on turvana talouden heilahteluissa.</p> <p>Taloutta hoidetaan jatkossakin siten, että menot ja tulot ovat pitkällä aikavälillä tasapainossa.</p>	<p>Taloudenhoidon onnistuminen on arvioitavana jokaisen tilinpäätöksen yhteydessä.</p> <p>Pieni velkamäärä ei sinällään ole itsetarkoitus, mutta yhdessä toimivien palveluiden ja suurten investointien kanssa se on osoitus onnistuneesta taloudenpidosta.</p>	

	<p>Viime vuosien suurista investoinneista huolimatta kunta on lähes velaton ja kunnan tytäryhtiöiden velkamäärä on pieni.</p>		
<p>Konserniajattelu</p>	<p>Peruskunnan, tytäryhtiöiden ja kuntayhtymien toimivat yhteisten tavoitteiden mukaisesti.</p> <p>Esimerkiksi asunto- ja elinkeinoasioita hoidetaan yhteisesti taustaorganisaatiosta riippumatta.</p>	<p>Polvijärven kunnan hyvinvointisuunnitelman painopisteet ovat:</p> <ol style="list-style-type: none"> 1. Turvallinen lapsuus ja nuoruus sekä hyvä kasvuympäristö 2. Työkäisten työ- ja toimintakyvyn säilyttäminen 3. Ikäihmisten aktiivinen arki ja 4. Polvijärven kunnan terveyden ja hyvinvoinnin edistämisen kehittäminen ja johtaminen <p>Painopisteet tulevat konserniajattelun myötä kokonaisvaltaisesti hoidetuiksi ja näkyvät mm. Siun soten maksuosuuksien pienentymisenä.</p>	

Yleis- ja taloushallinnon tulosalueelle sisältyvät yhteistoimintaosuudet, jäsenmaksut ja avustukset

Yhteistoimintaosuudet

	Euroa
1. Suomen Kuntaliitto	14.000
2. Joensuun seudun palveluyhteistyö	1.800
3. Yhteistoimintaosuus, Voimaa Vanhuuteen –hanke	<u>5.000</u>
	Yhteensä 20.800

Jäsenmaksut

1. Suomen Luotonantajayhdistys	20
2. Kapiosto	700
3. Pohjois-Karjalan Pelastusalan liitto ry.	80
4. Suomi-Venäjäseura	40
5. Pelastakaa Lapset ry.	40
6. Pohjois-Karjalan Syöpäyhdistys	160
7. Pohjois-Karjalan Kauppakamari	800
8. Karjalaisen Kulttuurin Edistämissäätiö	20
9. Suomen Punainen Risti	170
10. Savo-Karjalan vesiensuojeluyhdistys	800
11. Pohjois-Karjalan teatteriyhdistys	1.670
12. Pohjois-Karjalan virkistysreitistöyhdistys, toimintamaksu	<u>800</u>
	Yhteensä 5.300

Yleishallinnon avustukset

1. Polvijärven Maa- ja kotitalousseura	300
2. Sotien 1939-1945 Polvijärven perinnetoimikunta	1.000
3. Polvijärven Riistanhoitoyhdistys (koiratarhan ylläpitoon)	510
4. Avustus elintarvikkeiden jakeluun	<u>2.000</u>
	Yhteensä 3.810

Tila-avustukset (toimitilat luovutettu käyttöön korvauksetta)

1. Polvijärven 4H-yhdistys	2.436
2. Vanha lämpökeskus, bänditila, AA	4.056
3. Polvijärvi-Seuran museo (kirjaston yläkerta)	<u>5.148</u>
	Yhteensä 11.640

Elinkeinotoiminta

Joensuun seudulla elinkeinotoimeen liittyviä asiantuntijapalveluja hoitaa Business Joensuu Oy.

Lisäksi elinkeinotoimeen liittyviä tehtäviä hoitavat kunnanjohtaja ja maaseutuasiamies. Tekninen johtaja toimii Polvijärven Yrityspalvelu Oy:n toimitusjohtajana. Polvijärven Yrityspalvelu Oy vastaa kunnan yritysenteistöistä.

Kunta osallistuu maakunnan matkailun kehittämiseen Karelia Expert Matkailupalvelut Oy:n kautta.

Elinkeinotoimen toimintaa ohjaa Polvijärven kunnan uusi kuntastrategia.

Elinkeinotoimen tavoitteena on kunnassa toimivien yritysten toimintaedellytysten turvaaminen ja parantaminen sekä myötävaikuttaminen uusien yritysten ja työpaikkojen syntyyn.

Uusien työpaikkojen luomista autetaan Business Joensuu Oy:ltä ostettavalla monipuolisella yritysneuvonnalla, järjestämällä ja tarvittaessa rakentamalla toimitiloja yrityksille sekä varaamalla riittävästi kunnallistekniikalla varustettuja yritystoiminnan alueita. Yritysten kasvua ja kehittymistä voidaan vahvistaa mm. tukemalla yritysten toimintatapojen tehostamista ja tuotannon järjeistämistä. Kunnan hankinnoilla voidaan edistää paikallisten yritysten toimintaedellytyksiä.

Polvijärven kunta toimii aktiivisesti yritysten kanssa. Business Joensuun antama yritysneuvonta on tärkeässä roolissa, mutta yrityskäynneille osallistuu yritysneuvojen lisäksi mahdollisuuksien ja tarpeen mukaan myös kunnanjohtaja, maaseutuasiamies sekä Polvijärven Yrityspalvelu Oy:n toimitusjohtaja.

EU-rahoitteisia maaseutuelinkeinojen kehittämishankkeita toteutetaan seudullisen maaseututoimen kautta, jossa isäntäkuntana toimii Liperin kunta. Leader-rahoitusta hyödynnetään mm. kylien ja maaseudun yritystoiminnan kehittämisessä, myönteisenä esimerkkihankkeena Vetävä Polvijärvi-hanke.

Muita EU-hankkeita toteutetaan Business Joensuun kautta seudullisena, maakunnallisena ja kansainvälisenä yhteistyönä. Kunnat tekevät tiivistä yhteistyötä hankkeiden valmistelussa.

Kunnan talousarvioon vuodelle 2020 on varattu elinkeinojen kehittämismäärärahaa mm. maatilatalouden kehittämiseen sekä pienyritysavustuksiin.

Polvijärven kunnan vuoden 2020 elinkeinojen kehittämismäärärahan käyttöperusteet

	Määräraha (euroa)
1. Maatilatalouden kehittäminen	20.000
Maatilatalouden kehittämisrahasta voidaan harkinnan mukaan myöntää kunnanjohtajan päätöksellä avustusta mm. yleishyödyllisille yhteisöille tai yksityishenkilöille esim. kaikille avoimien tapahtumien järjestämiseen yhteensä enintään 5.000 euroa.	
2. Joensuun seudun elinkeinoyhteistyö	110.000
3. Osallistuminen Joensuun seudun Leader -ohjelman toteuttamiseen	15.000
4. Elinkeinoitoimen hankkeet	10.000
5. Pienyritysavustukset	16.000
6. Kunta- ja tonttimarkkinointi	30.000
7. Karelia-Expert	15.000
8. Polvijärvi-päivät	15.000
9. Messut	2.000
10. Muut	<u>6.000</u>
Yhteensä (kohdat 1 – 10)	239.000

Kunnanhallitus antaa tarkemmat ohjeet maatilatalouden kehittämismäärärahan ja pienyritysavustusten myöntämisperusteista.

Sivistystoimen talousarvio 2020

Sivistystoimeen kuuluvat varhaiskasvatuspalvelut ja lastenhoidon tuet, esi- ja perusopetus, aamu- ja iltapäivätoiminta, lukiokoulutus sekä vapaa-aikapalveluissa nuoriso-, liikunta- ja kulttuuripalvelut. Kirjastopalvelut sekä vapaan sivistystyön seutuopiston palvelut järjestetään ostopalveluna.

Sivistystoimen tavoitteena on tarjota laadukkaat ja käyttäjäystävälliset peruspalvelut kaikille kuntalaisille. Huomioimme kuntalaisten hyvinvoinnin ja terveyden edistämistä yhteistyössä eri toimijoiden kanssa. Kuntastrategia kannustaa tekemään ”yhdessä”, mahdollistaen palvelujen käyttäjälähtöisen kehittämisen. Aktivoimme kuntalaisia liikkumaan, harrastamaan, nauttimaan kulttuurista ja ennen kaikkea osallistumaan. Mahdollistamme eri-ikäisten kuntalaisten mahdollisuuksia oppimiseen, yhteistyöhön, osallistuvaan, terveyttä ja hyvinvointia lisäävään elämäntapaan.

Tili	Talousarvio 2020	Talousarvio 2019	Erotus	Ta %
2110 Koulutoimi/hallinto	185 690	186 096	- 406	-0,2
2210 Peruskoulut	3 965 230	3 962 849	+ 1 133	0,1
2310 Lukio	497 331	527 207	- 29 876	-5,7
2380 Varhaiskasvatus	1 844 166	1 778 665	+ 65 501	3,7
2510 Kansalaisopisto	52 452	62 818	- 9 118	-16,5
2530 Kirjasto	180 571	180 571	0	0,0
2600 Vapaa-aika	257 615	269 849	- 12 234	-4,5
Nettomenot yhteensä	6 983 055	6 968 055	+ 15 000	0,2

Sivistystoimen hallinto

Sivistystoimen hallinnosta organisoidaan koko toimialan toimintaa ja yhteistyötä. Toimialan hallinnossa työskentelee 4 työntekijää, joista sivistysjohtajan lisäksi koulutoimistolla toimii 2 työntekijää ja koulun kansliassa 1 työntekijä. Keskeisiä työtehtäviä ovat:

- toimialan päätöksentekoon liittyvä asioiden valmistelu ja toimialan toimenpiteiden toteutukseen osallistuminen (sivistyslautakunta),
- henkilöstöön ja asiakkaisiin liittyvä päätöksenteko (palveluista päättäminen, tuen päätökset, henkilöstöpäätökset),
- talouden hoito (laskutus, valmistelu, maksujen määrääminen, talouden seuranta ja raportointi),
- hankkeet (valmistelu, haku, koordinointi, tilitys ja raportointi) sekä
- koulukuljetusten järjestäminen.

Perusopetus

Perusopetuksessa valmistaudutaan keväällä 2020 käynnistämään yhtenäisen perusopetuksen toiminta lukuvuodesta 2020 – 2021 alkaen. Tavoitteenamme on yhdenmukaistaa kasvatuksen, koulutuksen ja opetuksen käytänteitä positiivisen pedagogiikan tavoitteiden mukaisesti varhaiskasvatuksesta toiselle asteelle. Opetussuunnitelmien arvot ovat kaikilla opetuksen toimijoilla yhteiset: oppiminen, hyvinvointi ja vastuullisuus. Perusopetuksen vuosisuunnitelmien toteutuksessa huomioidaan kuntastrategian toimintatapojen mahdollistaminen sekä kunnan hyvinvoinnin ja terveyden edistämisen painopisteiden mukaiset toimenpiteet. Näitä ovat esimerkiksi:

- joustavan esi- ja alkuopetuksen toiminnan jatkaminen,
- oppilaiden liikkumisen ja toiminnallisuuden edistäminen koulun arjessa,
- oppilaiden kokonaisvaltaista hyvinvointia tukevat käytänteet oppilashuollossa ja erityisen tuen järjestämisessä (konsultointi- ja menetelmäosaamisen kehittäminen, kunnan ohjaussuunnitelman päivittäminen) sekä
- lasten ja nuorten hyvinvointisuunnitelmatyöskentelyyn osallistuminen yhteistyössä eri verkostojen kanssa (Siun soite, 3.-sektori, hankkeet).

Perusopetuksesta osallistutaan Joensuun seudulliseen yhteistyöhön syventämällä opetussuunnitelman toteuttamista henkilöstöä kouluttaen, opetussuunnitelman sisältöjä uudistaen ja seudullisiin yhteistyöryhmiin osallistuen. Henkilöstömenoista katetaan myös Joensuun seudun yhteisiä työntekijäresursseja, joita ovat esimerkiksi seutukoordinaattori Leena Muonan ja Johanna Lakan palkkakustannukset mediakeskuksella. Myös osa hankkeista toteutetaan seudullisessa yhteistyössä, kuten tutoropettajien toiminta (tieto- ja viestintäteknologia ja varhennettu kielen opetus). Kansainvälisyys-, yrittäjyys- ja kulttuurikasvatusta toteutetaan koulujen arjessa monin eri tavoin. Perusopetuksen ja lukion työntekijävahvuus talousarviossa on yhteensä 53 työntekijää avustava henkilöstö mukaan lukien.

Lukio

Polvijärven lukio tarjoaa hyvät edellytykset opiskelijalle jatko-opintoja varten. Tämä voidaan todeta lukiomme oppilaiden menestyksestä ylioppilaskirjoituksissa myös vuoden 2019 tulosten perusteella.

Polvijärven kevään 2019 ylioppilaskirjoitusten arvosanapisteiden keskiarvot aineittain

<i>Aine</i>	<i>Valtakunnan ka</i>	<i>Polvijärven lukio ka</i>	<i>Pohjois-Karjala ka</i>
<i>Äidinkieli</i>	4,00	4,65	4,10
<i>Ruotsi B</i>	3,70	4,40	4,00
<i>Biologia</i>	4,20	5,00	4,00
<i>Englanti A</i>	4,10	4,33	3,90
<i>Fysiikka</i>	4,50	5,00	4,60
<i>Maantiede</i>	3,90	4,50	4,40
<i>Filosofia</i>	3,90	3,50	2,80
<i>Kemia</i>	4,60	5,50	4,80
<i>Matematiikka A</i>	4,40	3,80	4,40
<i>Matematiikka B</i>	3,70	4,00	3,60
<i>Psykologia</i>	4,10	4,00	4,20
<i>Saksa C</i>	4,60	2,67	4,10
<i>Yhteiskuntaoppi</i>	4,10	4,33	3,90

Maanseutulukiomme vahvuus on tarjota oppimisen tukea opiskelijan henkilökohtaisten tavoitteiden ja tarpeiden mukaisesti. Kehitämme lukiolain uudistumisen myötä edelleen opinto-ohjausta, oppilashuoltoa ja erityisopetuksen tukea. Opetuksessa hyödynnetään vapaa-aikatalo Vaparin puitteita ja mahdollisuuksia toimia erilaisten verkostojen kanssa tehtävässä yhteistyössä (esimerkiksi yrittäjyyskasvatus). Lukion tarjontaa laajentaa kurssitarjonta, jota tarjotaan yhteistyössä Juuan ja Outokummun lukioiden kanssa. Lukio-opetusta kehitetään myös Pohjois-Karjalan maakuntalukioiden välisessä verkostoyhteistyössä.

Kansainvälistä yhteistyötä tehdään saksan kielen opiskelijoiden Schöningenin lukion yhteistyössä sekä fysiikan opiskelijoiden CERN-tiedeleiri -verkostossa. Lukiosta työelämän tuuliin ESR-hanke on 10 maakuntalukion yhteishanke, jonka hallinnoinnista vastaa Polvijärvi. Hankkeen projektipäällikkö Henri Mutanen aloitti vuoden 2019 loppupuolella. Hanke edellyttää hyvää yhteistyötä maakuntien opetuksen järjestäjien sekä yrittäjien kanssa. Hankkeen tarkoituksena on tarjota vaihtoehtoja opiskelijan tulevaisuuden suunnitteluun sekä madaltaa lukio-opetuksessa olevien siirtymistä työelämään.

Varhaiskasvatus ja esiopetus

Varhaiskasvatuksen palvelut tarjotaan kirkonkylällä päiväkotit Peukaloisessa (3 + 1 ryhmää 2020 alusta), perhepäivähoidossa (2 työntekijää) ja vapaa-aikatalo Vaparin esiopetuksessa. Vaparin esiopetuksessa tehdään toiminnallista ja henkilöstöön liittyvää yhteistyötä aamu- ja iltapäivätoiminnan järjestämisen kanssa.

Sotkumassa toimii Sotkuman päiväkotit (3 ryhmää) ja esiopetus. Kunnan esiopetus toimii vuosiluokkiin sidotun joustavan esi- ja alkuopetuksen toimintatapojen mukaisesti. Kunnan kaikki esioppilaat tutustuvat kulttuuri- ja kielikasvatuksesta englannin kielen opetuksen myötä.

Toimintavuonna 2020 varhaiskasvatuksen toimintaan kohdistuu useita velvoittavia muutoksia, joilla valtakunnallisesti pyritään parantamaan lapsiperhepalveluita ja varhaiskasvatukseen osallistumisastetta. Tämä tarkoittaa sitä, että 1.8.2020 alkaen:

- kokoaikaista varhaiskasvatusta tarjotaan lapsen subjektiivisena oikeutena ja Polvijärvellä käytössä ollut harkinnanvaraisuus palvelun tarjoamisessa jää pois.
- lisäksi ryhmäkoko yli kolmevuotiaiden lasten ryhmissä tippuu 24 lapsesta 21 lapseen.
- vuoden 2019 aikana varhaiskasvatuksen opettajien SAK-aikaa (suunnitteluun, arviointiin ja kehittämiseen) lisättiin siten, että henkilöstömitoitusta jouduttiin uudistamaan.

Talousarviossa varhaiskasvatuksen henkilöstöresurssi on laskettu 37 työntekijän mukaan. Uudet vuoden 2020 aikana toteutettavat varhaiskasvatuksen muutokset edellyttävät henkilöstöresurssien, mutta myös tilojen lisäämistä. Tähän on varauduttu kirkonkylällä valmistelemalla yhden 21 lapsen siirtotilan käyttöönottoa päiväkotipeukaloisen yhteyteen vuoden 2020 alusta. Siirtotilan käyttö on perusteltua myös siksi, että lapsimäärän väheneminen kunnassa näkyy ensimmäisenä juuri varhaiskasvatuksen palveluissa ja lisätilasta voidaan helposti tarvittaessa luopua.

Varhaiskasvatuspalveluissa otetaan vuoden 2020 alusta käyttöön Daisy-toiminnanohjausjärjestelmä, joka mahdollistaa varhaiskasvatuksen sähköiset päätökset ja asioinnin tukien myös pedagogisten asiakirjojen, kuten lapsen varhaiskasvatussuunnitelma ja ryhmän varhaiskasvatussuunnitelma, käyttöä varhaiskasvatuksen arjessa. Varhaiskasvatuksen toiminnan arvioinnin toteuttaminen on toiminnan järjestäjän vastuulla. Systemaattisen toiminnan arvioinnin kehittämiseksi Joensuun seudulla toteutetaan yhteistyötä, johon on palkattu kuntien yhteiseksi resurssiksi Erja Hirvonen. Varhaiskasvatuksen arviointia on jatkossa tarkoitettu toteuttaa rakenne- ja prosessitekijöitä arvioiden kaikilla toiminnan tasoilla.

Kansalaisopisto

Sivistyslautakunta on vahvistanut seutuopiston vuosittaiseksi tuntitilaukseksi 1 600 h vuoden 2020 alusta alkaen. Vähentynyt tuntimäärä huomioidaan opiston kurssitarjonnan suunnittelussa.

Tuntihintoihin tulee 2,5 % sopimuksen mukainen korotus (julkisten menojen hintaindeksi, opetus- ja kulttuuritoimi). Tuntihinta on 32,00 € vuoden 2020 alusta alkaen.

Kirjasto

Kirjastopalvelujen käyttömenojen kustannuksissa ei ole odotettavissa suuria muutoksia vuodelle 2020. Kirjastotoiminnan kustannusten odotetaan pysyvän samalla tasolla kuin vuonna 2019.

Polvijärven kirjasto on tarkoitus muuttaa omatoimikirjastoksi vuoden 2020 aikana. Tämä tarkoittaa joitakin muutoksia kirjastotiloissa yhteistyössä teknisen toimen kanssa siten, että tiloja voidaan käyttää, vaikka henkilöstö ei olekaan paikalla. Muutokset tiloissa suunnitellaan yhteistyössä kirjastohenkilöstön ja teknisen toimen kanssa. Hankinta- ja muutostarpeiden arvioidaan olevan omatoimikirjaston käyttöönottoon liittyen vähäisiä, kuten lainausautomaatin hankinta, kirjaston kulun valvontaan ja ovien lukitukseen tai valaistukseen liittyvät muutostyöt.

Vapaa-aika, liikunta-, kulttuuri- ja nuorisotyö

Vapaa-aikapalvelut tarjotaan pääosin kunnan tiloissa vapaa-aikatalo Vaparilla sekä esimerkiksi koulukiinteistöjen tiloissa 2 työntekijän toimesta. Vapaa-aikakoordinaattori ja nuorisotyönohjaaja ovat kokoaikaisina resursseina, lisäresurssia hyödynnetään tarpeen mukaan kerhoissa ja leireillä. Vaparin tilat tarjoavat toimintapuitteet vapaa-aikapalvelujen lisäksi nuorisolle, yläkoulun ja lukion liikuntaryhmille, urheiluseuroille ja harrasteryhmille sekä järjestöjen/yhdistysten kokoontumisille.

Vuoden 2020 aikana vakiinnutetaan perhekeskustoimintaa kirkonkylällä Vaparilla ja Sotkumassa koulun tiloissa. Tavoitteellisen ehkäisevän toiminnan järjestäminen ja koordinointi vaatii sitoutumista sekä hyvää yhteistyötä eri toimijatahojen kesken. Kunnan hyvinvointityön tavoitteet ja kuntastrategian toteuttaminen edellyttävät myös toimintakulttuurin uudistamista. Vaparin ja sivistystoimen muut tilat tarjoavat tähän hyvän mahdollisuuden siten, että eri toimijaryhmiä voidaan halutessa ohjata toimimaan yhdessä samoissa tiloissa palveluja käyttäjälähtöisesti ”virittäen”. Mahdollisuuksia uudenlaisille toiminnoille on koulujen kerhojen, nuorten toiminnallisten iltapäivien ja kulttuurikasvatuksen järjestämisessä. Huoltajien toiveita on huomioitu myös lasten sekä nuorten loma-aikojen toiminnan järjestämisessä.

Jatkamme aktiivista toimintaa Ikäinstituutin Voimaa vanhuuteen II –hankkeessa. Hankkeen tarkoituksena on herättää kuntalaisia liikkumaan, kehittämään tasapainoa ja lihaskuntoa. Erityisnuorisotyön palvelut tarjotaan etsivän nuorisotyöntekijän toimesta. Sivistystoimi toimii yhteistyössä Nuorisoverstaan, ohjaamo-toiminnan ja kunnan työllisyyspalveluiden työpajatoiminnan kanssa.

Sivistystoimen vuosisuunnitelma 2020

Arviointi 1-6 kk puolivuotisraportoinnin ja tilinpäätöksen yhteydessä

Tavoitteet 2020	Toimenpiteet 2020	Mittarit	Toteutuminen 2020
Kuntastrategia			
5000 Visionääriä 5000 Virittäjää 5000 Viestijää 5000 Vastuun kantajaa Yhdessä.	Mahdollistetaan eri toimijaryhmien ideointia ja kokeiluja, valitaan toteutukseen otettavat hankkeet ja kehittämisajatukset, dokumentoidaan valmiit ja viestittävät toimenpiteet.	Talousraportoinnin yhteydessä esitellään vähintään 1-5 kuntastrategian mukaista ideasta-valmiit/viestittävät mukaista toimialalla toteutunutta toimenpidettä.	0= ei toteutunut 1= toteutui
Terveyden ja hyvinvoinnin edistäminen			
1) Turvallinen lapsuus ja nuoruus sekä hyvä kasvuympäristö	Lasten ja nuorten hyvinvointisuunnitelma laaditaan sähköisen hyvinvointikertomuksen yhteyteen ja oppilashuollon ohjaussuunnitelma päivitetään.	Lasten ja nuorten hyvinvointisuunnitelma on valmis ja oppilashuollon ohjaussuunnitelma on päivitetty.	0= ei toteutunut 1= toteutui 0= ei toteutunut 1= toteutui 0= ei toteutunut

	Jatketaan perhekeskustoimintaa.	Perhekeskustoimintaa on tarjolla säännöllisesti.	1= toteutuu
2) Työikäisten työ- ja toimintakyvyn säilyttäminen	Toimialan henkilöstön työhyvinvointia ja palautumista kehitetään sekä tuetaan työnantajan toimesta.	Tarjotaan henkilöstölle mahdollisuus epassin tai muun vastaavan käyttöön.	0= ei toteutunut 1= toteutui
		Lisäksi toteutetaan fysioterapeutin ryhmäohjattua kuntosaliharjoittelua.	0= ei toteutunut 1= toteutui
	Sivistystoimi tarjoaa mahdollisuuksia erilaisille työllistymisvaihtoehdoille (palkkatuki, oppisopimus).	Päiväkodeissa/kouluilla työskentelee työntekijöitä palkkatuella/oppisopimuksella.	0= ei toteutunut 1= toteutui
3) Ikäihmisten aktiivinen arki	Voimaa vanhuuteen II – hanketta toteutetaan aktiivisesti.	Toiminnasta jää pysyviä toimintatapoja, joita voidaan hyödyntää myös 50 - 75-vuotiaiden terveyden ja hyvinvoinnin edistämässä.	0= ei toteutunut 1= toteutui
4) Polvijärven kunnan terveyden ja hyvinvoinnin edistämisen kehittäminen ja johtaminen	Ennakkovaikutusten arviointia tehdään päätöksenteon valmistelussa.	Toimialalla on tehty ennakkovaikutusten arviointia.	0= ei toteutunut 1= toteutui
	Tea-viisarin tietoja hyödynnetään toimialan toiminnan kehittämisessä.	Toimialalla hyödynnetään palvelujen kehittämisessä TEA-viisaritietoja.	0= ei toteutunut 1= toteutui
Yhteistyön kehittäminen			
Sivistystoimi	Yhtenäisen peruskoulun toiminnan käynnistäminen lukuvuonna 2020 – 2021.	Yhtenäiskoulun toiminta käynnistyy, yhtenäiskoulun henkilöstöresurssien käyttö vahvistaa yhtenäisiä toimintatapoja.	0= ei toteutunut 1= toteutui
Kunta	Yhteistyössä (tekninen toimi) toteutettavia toimenpiteitä ovat: omatoimikirjastoon siirtyminen, Sotkuman parkkialueen kehittäminen, kuntoportaat/maisemointi kirkonkylän koulukeskus ja	Omatoimikirjasto on otettu käyttöön. Sotkuman parkkialue on asfaltoitu. Kunnassa on kuntoportaat.	0= ei toteutunut 1= toteutui osittain 2= toteutui

	varhaiskasvatuksen siirtopäiväkotitilojen käyttöönotto.	Varhaiskasvatuksen siirtopäiväkotiryhmä on käytössä.	
Maakunta	Toimialalta osallistutaan maakunnallisiin yhteistyöryhmiin: (esimerkiksi sivistystoimen/Meitan asiantuntijaryhmä, hyvinvointikoordinaattorit, lukioiden verkosto, SyTy-hanke, maakuntaliiton tilaisuudet).	Toimiala on ollut säännöllisesti mukana maakunnallisessa yhteistyössä.	0= ei toteutunut 1= toteutui
Verkostot	Yhteistyö Joensuun seutukuntien kanssa jatkuu. Yhteistä resurssia ovat mm. seutukoordinaattori, varhaiskasvatuksen arviointityöskentelyyn liittyvä yhteistyö ja mediakeskuksen sekä hankkeiden toimesta toteutuva yhteistyö.	Joensuun seutukuntien kasvatuksen ja koulutuksen toimintaohjelma (KESU) on päivitetty. Seudulliset hankkeet ja yhteistyö (esimerkiksi Lukio ESR-hanke) vahvistavat toimialan omaa toimintaa.	0= ei toteutunut 1= toteutui 0= ei toteutunut 1= toteutui

Tekninen toimi ja lupajaosto

Teknisen toimen tehtävänä on suunnitella, rakentaa ja ylläpitää kunnallista infrastruktuuria, jolla luodaan edellytyksiä kannattavalle ja hyvinvoivalle elinkeinoelämälle ja kuntalaisten toiminnalle sekä muiden kunnallisten palveluiden tuottamiselle.

Tavoitteet 2020	Toimenpiteet 2020	Mittarit	Toteutuminen 2020
Kuntastrategia			
5000 Visionääriä 5000 Virittäjää 5000 Viestijää 5000 Vastuun kantajaa Yhdessä.	Kuntalaisten ideoita otetaan vastaan ja kehitetään niitä yhdessä eteenpäin. Toteutuneet ideat ja kehitetyt toimenpiteet viestitään eteenpäin ja kannetaan yhdessä vastuu niiden säilymisestä.	Uusien ideoiden toteutus ja vuorovaikutteinen yhteistyö kuntalaisten ja järjestöjen kanssa.	
Terveyden ja hyvinvoinnin edistäminen			
1) Turvallinen lapsuus ja nuoruus sekä hyvä kasvuympäristö	Ylläpidämme ja kehitämme tiloja ja toimintoja, joissa on turvallista ja viihtyisää elää, asua ja harrastaa.	Koulu- ja harrastetilojen hyvä kunto ja puhdas sisäilma.	
2) Työikäisten työ- ja toimintakyvyn säilyttäminen	Ylläpidämme ja kehitämme tiloja ja toimintoja, joissa on turvallista ja viihtyisää elää, asua ja harrastaa.	Harrastepaikkojen monipuolisuuden ylläpitäminen, ympäristön viihtyisyydestä ja turvallisuudesta huolehtiminen.	
3) Ikäihmisten aktiivinen arki	Ylläpidämme ja kehitämme tiloja ja toimintoja, joissa on turvallista ja viihtyisää elää, asua ja harrastaa.	Ikäihmisille suunnattujen harrastepaikkojen monipuolisuuden ylläpitäminen, ympäristön viihtyisyydestä ja turvallisuudesta huolehtiminen.	
4) Polvijärven kunnan terveyden ja hyvinvoinnin edistämisen kehittäminen ja johtaminen	Rakennusten kunnosta huolehtiminen. Kehitämme elinympäristöämme ja otamme ideoita vastaan.	Terveelliset ja turvalliset työtilat, sekä elinympäristö.	

Vesilaitoksen vuoden 2020 talousarvio

Euroa

1.1.-31.12.2020

Liikevaihto		+136.827
Valmiiden ja keskeneräisten tuotteiden varastojen lisäys (+) tai vähennys		
Valmistus omaan käyttöön		
Liiketoiminnan muut tuotot		
Materiaalit ja palvelut		
Aineet, tarvikkeet ja tavarat		
Ostot tilikauden aikana	-21.095	
Varastojen lisäys (+) tai vähennys (-)		
Palvelujen ostot	-35.007	-56.102
Henkilöstökulut		
Palkat ja palkkiot	-34.995	
Henkilösivukulut		
Eläkekulut	-13.199	
Muut henkilösivukulut	-1.575	-49.769
Poistot ja arvonalentumiset		
Suunnitelman mukaiset poistot	-18.013	-18.013
Arvonalentumiset		
Liiketoiminnan muut kulut; saat. poisto + maa-al. vuokra		-1.680
Liikelylijäämä (-alijäämä)		+11.263
Rahoitustuotot ja -kulut		
Korkotuotot		
Muut rahoitustuotot		
Korkokulut		0
Korvaus peruspääomasta -161.533/5 %		+8.077
Muut rahoituskulut		
Ylijäämä (alijäämä) ennen satunnaisia eriä		+19.340
Satunnaiset tuotot		
Satunnaiset kulut		
Ylijäämä (alijäämä) ennen varauksia		
Poistoeron lisäys (-) tai vähennys (+)		
Vapaaehtoisten varausten lisäys (-) tai vähennys (+)		
Tilikauden ylijäämä (alijäämä)		+19.340

Viemärlaitoksen vuoden 2020 talousarvio

Euroa

1.1.-31.12.2020

Liikevaihto		+283.078
Valmiiden ja keskeneräisten tuotteiden varastojen lisäys (+) tai vähennys		
Valmistus omaan käyttöön		
Liiketoiminnan muut tuotot		
Materiaalit ja palvelut		
Aineet, tarvikkeet ja tavarat		
Ostot tilikauden aikana	-82.620	
Varastojen lisäys (+) tai vähennys (-)		
Palvelujen ostot	-138.028	-220.648
Henkilöstökulut		
Palkat ja palkkiot	-21.381	
Henkilösivukulut		
Eläkekulut	-14.682	
Muut henkilösivukulut	-963	-37.026
Poistot ja arvonalentumiset		
Suunnitelman mukaiset poistot	-368.190	-368.190
Arvonalentumiset		
Liikelylijäämä (-alijäämä)		-342.786
Rahoitustuotot ja -kulut		
Korkotuotot		
Muut rahoitustuotot		
Korkokulut		0
Korvaus peruspääomasta 5.246.706/5 %		-262.335
Muut rahoituskulut		
Ylijäämä (alijäämä) ennen satunnaisia eriä		-605.121
Satunnaiset tuotot ja -kulut		
Satunnaiset tuotot		
Satunnaiset kulut		
Ylijäämä (alijäämä) ennen varauksia		
Poistoeron lisäys (-) tai vähennys (+)		130.638
Vapaaehtoisten varausten lisäys (-) tai vähennys (+)		
Tilikauden ylijäämä (alijäämä)		-474.483

Taloussuunnitelma vuosille 2020–2022

Perustelujen alkuosan taulukoihin sisältyy tuloslaskelmamuodossa oleva taloussuunnitelma vuosille 2020–2022.

Talousarvio vuodelle 2020 on 300.000 euroa alijäämäinen. Arvioidulla meno- ja tulokehityksellä myös vuosien 2021 ja 2022 taloussuunnitelmat osoittavat alijäämää sunnilleen saman verran. Tulevien vuosien kehitykseen on vielä mahdollista vaikuttaa sekä menojen että tulojen kautta. Kunnan toteuttamat, menossa olevat sekä tulevat investoinnit lisäävät hankkeiden poistoja ja heikentävät tulevien vuosien tuloksia.

Tulevan kolmen vuoden kehitystä on merkittävästi vaikeampi ennakoida kuin tähän saakka. Vaikutukset koskevat erityisesti sotemenoja sekä verotuloja ja valtionosuuksia. Taloussuunnitelma on laadittu tämän hetkisillä tiedoilla.

Kunnan taloudenhoidon periaatteena on menojen sopeuttaminen tuloihin. Käyttömenoihin kiinnitetään huomiota ja ne pidetään vuosittain tulojen tasalla.

Epävarmuutta aiheuttavat erityisesti kunnan valtionosuuksien väheneminen ja verotulojen vaatimaton kehitys.

Polvijärven kunta aikoo säilyä itsenäisenä kuntana, mutta kunta on valmis tekemään yhteistyötä toisten kuntien ja muiden yhteistyötahojen kanssa.

Rakentamismenot lisäävät kohteiden vuosipoistoja niiden valmistumisen jälkeen. Poistot puolestaan vaikuttavat tilikauden tulokseen. Karkeasti ottaen 3,0 milj. euron investoinnit lisäävät poistoja 100.000 eurolla/vuosi 30 vuoden ajan. Kunnan käyttötalous on pidettävä kunnossa, jotta kasvavat vuosipoistot pystytään kattamaan.

Vuosien 2020–2022 investoinnit

Kunnanhallitus, investoinnit 2020–2022

HANKE TAI KOHDE	KUST.ARVIO 1 000 euroa	2020	2021	2022	PERUSTELU
Maa- ja vesialueet					
Maan osto		100	60	60	Varaus maan hankintaan.
Tontin myyntitulot		-10	-10	-10	Tontin myyntitulot.
Koneet ja kalusto, ict					
Menot		20	20	20	Varaus kalustohankintoihin.
Osakkeet ja osuudet					
Menot		300	300	300	Varaus SVOP-sijoitukseen Polvijärven yrityspalvelu Oy ja Kiint. Oy Polvijärven Vuokratalot/150.000 euroa/yhtiö.
Keskuskeittiön investoinnit					
Menot		25	25	25	
Kunnanhallitus yhteensä					
Menot		445	405	405	
Tulot		-10	-10	-10	
Kunnanhallituksen nettomenot		435	395	395	

Sivistystoimi, investoinnit 2020

HANKE TAI KOHDE	KUST.ARVIIO 1 000 euroa	2020	2021	2022	PERUSTELU
Varhaiskasvatuksen hankinnat					
Menot		15			Päiväkodin siirtotilan kalusteet ja välttämättömät laitehankinnat.
Vapaa-aikatoimen hankinnat					
Menot		20			Vapaa-aikatalon liikuntaväline- ja muut laitehankinnat, esikoulun ja iltapäivätoiminnan hankinnat.
Sivistystoimen hallinto					
Menot		25			Koulutoimiston kalusteet ja omatoimikirjaston vaatimat hankinnat.
Kalusteet ja oppimisymp.kehitt./ koulutoimi					
Menot		40			Koulujen välttämättömät laite- ja kalustehankinnat.
SIVISTYSTOIMI yhteensä menot		100			

Tekninen toimi, investoinnit 2020–2022

HANKE TAI KOHDE	KUST.ARVIO 1 000 euroa	2020	2021	2022	PERUSTELU	VALTIONAVUSTUS 1 000 euroa
Kiinteistöjen korjaukset	320	200	60	60	Kiinteistöjen ylläpitoremontteja ja teknisen toimiston laajentaminen	
Kiinteistöjen pienet korjaukset	60	20	20	20	Määräraha on vuosikunnossapidon lisäksi tehtäviin ennalta arvaamattomiin töihin.	
Hoivatiilojen hankesuunnittelu	20	20			Varaus hoivatiilojen hankesuunnittelua varten.	
Kaukolämpöliittymät	30	10	10	10	Määräraha on liittymisjohtojen rakentamiseen uusia liittymiä varten.	
Vesiliittymien rakentaminen	12	4	4	4		
Viemäri liittymien rakentaminen	12	4	4	4		
Vesijohtoverkoston saneeraus	30	10	10	10		
Viemäriverkoston saneeraus	30	10	10	10	Verkoston korjausta vuotovesien vähentämiseksi.	
Haja-asutusalueen kiinteistöjen jätevesijärjestelmän kunnostus	45	15	15	15	Kiinteistöjen jätevedenkäsittelyjärjestelmän kunnostus jätevesiasetuksen mukaiseksi.	
Teknisen työtuvan halliremontti	50	50				
Irtaimistohankinnat	80	40	20	20	Teknisen toimen irtaimistohankinnat.	
Siirtoviemäriin pumppaamo huollot	80	80				
Välitien peruskorjaus	910			910	Välitien peruskorjaus käsittäen vesi- ja viemäriverkostojen saneerauksen sekä tien peruskorjauksen ja päällystämisen asfaltilla.	
Yleisten alueiden ja teiden kunnossapito ja valaistuksen uusiminen	200	100	50	50		
Vesimittareiden ja sulkujen uusiminen	100	50	50			
Kaukolämpömittareiden uusiminen	40	40				
Lavalampi – Räisky vesijohtolinja	1600	1000	600		Runkolinjan peruskorjaus.	

HANKE TAI KOHDE	KUST.ARVIO 1 000 euroa	2020	2021	2022	PERUSTELU	VALTIONAVUSTUS 1 000 euroa
Sotkuman koulun piha ja varastorakennus	50	50				
Kiinteistövalvomon päivitys	60	20	20	20	Muutetaan gsm-pohjaiseksi. Toiminta saadaan kaksisuuntaiseksi, tällä saadaan huomattavat kustannussäästöt vuosittain.	
Traktorin vaihto uudempaan	50	50				
Investoinnit yhteensä		2318	1278	1538		
Arvioitu uuden lainan määrä		2000	1000	1500		

Rahoitussuunnitelma

Tuloslaskelman vuosikate vuodelle 2020 on 750.000 euroa. Käyttöomaisuuden poistojen on arvioitu olevan 1.450.000 euroa. Poistojen katteeksi voidaan osoittaa 400.000 euroa kunnan taseessa olevalla poistoerolla. Poistoero tarkoittaa

jo valmistuneiden rakennuskohteiden investointivarausten jäljellä olevaa summaa.

Talousarvio on 300.000 euroa alijäämäinen.

Vuosikate 750.000 euroa käytetään rakentamismenojen rahoittamiseen.

Rakentamismenot

Vuoden 2020 rakentamismenot ovat 2.318.000 euroa. Investointeihin ei ole ennakoitu saatavan valtionavustuksia. Myyntituloja on ennakoitu saatavan

10.000 euroa. Nettoinvestoinnit ovat siten 2.308.000 euroa.

Myyntitulot koostuvat tonttien myynnistä.

Lainat

Talousarvioon ei sisälly uuden antolainan antamista.

Antolainojen vähennys 27.333 (tulo)

Antolainojen lyhennykset ovat Kiinteistö Oy Polvijärven Vuokrataloille ja Polvijärven yrityspalvelu Oy:lle myönnettyjen antolainojen vuodelle 2020 ajoittuvat lyhennykset.

Pitkäaikaisten lainojen lisäys 2.000.000 (tulo)

Talousarvioon on merkitty vuodelle 2020 uuden pitkäaikaisen lainan ottoa 2.000.000 euroa. Lainaa tullaan nostamaan investointien toteutumisen ja kunnan maksuvalmiuden kehittymisen mukaan. Talousarvioon merkitty summa on lainanoton maksimimäärä. Kunnan kassavarojen on ennakoitu olevan noin 2,9 milj. euroa vuoden 2020 lopussa.

Kunnan hallintosäännön 26 §:n mukaisesti kunnanhallitus päättää lainan ottamisesta noudattaen valtuuston hyväksymiä periaatteita.

Tämän talousarvion hyväksymisellä valtuusto antaa kunnanhallitukselle oikeudet ottaa vuonna 2020 pitkäaikaista lainaa rakentamishankkeiden rahoittamiseen enintään 2.000.000 euroa. Lainan ottaminen toteutetaan kilpailutuksen perusteella.

Tämän talousarvion hyväksymisellä valtuusto antaa kunnanhallitukselle oikeudet ottaa vuonna 2020 lyhytaikaista lainaa kunnan maksuvalmiuden turvaamiseen tarvittaessa enintään 2.000.000 euroa. Myös mahdollisen tilapäislainan ottaminen perustuu kilpailutukseen.

Hallintosäännön 8 §:n perusteella kunnanhallituksella on oikeus myöntää kunnan alueella toteutettaviin EU-rahoitukseen ja kansalliseen rahoitukseen perustuviin kehittämishankkeisiin ns. välirahoitusta, koska hankkeiden toteuttajat saavat tulorahoituksen vasta hankkeiden toteutuneiden menojen perusteella.

Pitkäaikaisten lainojen vähennys 300.000

Polvijärven kunnan pitkäaikaisten lainojen lyhennyksiin on varattu 300.000 euroa. Talousarviossa on ennakoitu, että uutta lainaa nostetaan korkeintaan loppuvuodesta 2020, joten uudesta lainasta ei vuoden 2020 talousarvioon ole arvioitulyhennyksiä.

Polvijärven kunnan nykyiset lainat ilmenevät talousarvion lopussa olevasta taulukosta. Lainoja on vuoden 2019 lopussa jäljellä 450.000 euroa, 104 euroa/ asukas.

Lainamäärä

Polvijärven kunnalla oli vuoden 2018 tilinpäätöksessä lainaa 750.000 euroa, eli 174 euroa/asukas. Kuntien keskiarvo vuoden 2017 lopussa oli 2.933 euroa/asukas. Lainamäärä vähenee vuonna 2019 300.000 eurolla, sillä uutta lainaa ei nosteta vielä vuonna 2019.

Perustelujen alussa olevasta taulukosta ilmenevät kunnan, tytäryhtiöiden ja kunnan sekä tytäryhtiöiden yhteenlasketut lainatiedot vuosilta 2018 - 2020.

Talousarvion vaikutus maksuvalmiuteen

Polvijärven kunnan vuoden 2020 talousarvio on 300.000 euroa alijäämäinen. Maksuvalmiuden ennakoidaan kuitenkin pysyvän suunnilleen ennallaan.

Kunnalla ei ole taseessaan aiemmilta vuosilta kertynyttä kattamatonta alijäämää.

Tarvittaessa kunnan riittävästä maksuvalmiudesta tullaan huolehtimaan ottamalla talousarvioon merkittyä pitkäaikaista lainaa rakentamismenojen rahoittamiseen enintään 2.000.000 euroa.

Tarvittaessa maksuvalmiuden turvaamiseen käytetään myös lyhytaikaista rahoitusta, mutta tämän hetkisen arvion mukaan siihen ei ole vuonna 2020 tarvetta.

Liitteet

Talousarvion sitovuus

Talousarvion sitovuudessa noudatetaan Polvijärvellä bruttoperiaatetta. Tämä tarkoittaa sitä, että talousarviossa tulosalueelle menoihin myönnettyjä määrärahoja ei saa ilman valtuuston päätöstä ylittää, vaikka tulosalueelle talousarviovuoden aikana tulisikin ennakoimattomia tuloja.

Valtuuston hyväksymä talousarvio ja -suunnitelma sitoo toimialoja ja viranhaltijoita Kuntalain 110 §:n mukaisesti.

Lisäksi toimialoja ja viranhaltijoita sitovat valtuuston hyväksymät toiminnan ja talouden tavoitteet.

Talousarvion laadinnassa ovat pohjana toimialojen alustavat käyttösuunnitelmat, eli tileittäin jaetut meno- ja tuloarviot. Nämä talousarvioesityksen pohjana olevat tilikohtaiset summat eivät ole toimialoja sitovia, ellei valtuusto ole jonkin yksittäisen kohteen osalta asettanut talousarviossa euromääräistä sitovaa perustelua.

Toimialojen tulee vuoden alussa tehtävillä käyttösuunnitelmissa jakaa valtuuston talousarviossa tulosalueille myöntämät määrärahat eri käyttötarkoituksiin käyttäen pohjana toimialan alustavaa käyttösuunnitelmaa.

Valtuuston päätöksen mukaisesti käytössä ovat talousarvioon sisältyvät tulosalueet, jotka ovat samat kuin vuoden 2019 talousarviossa.

POLVIJÄRVEN KUNTA, PITKÄAIKAISET LAINAT										
	Saldo	Tämän hetkinen korko %	Lyhennys v. 2020	Lyhennys v. 2021	Lyhennys v. 2022	Laina loppuu vuosi/kk				
	31.12.2019									
Kuntarahoitus										
14892/10	150000,00	0,56	150000,00	0,00	0,00	2020/12				
14983/10	300000,00	3,40	150000,00	150000,00	0,00	2021/7				
YHTEENSÄ	450000,00		300000,00	150000,00						