

Polvijärven kunta

TILINPÄÄTÖS VUODELTA 2019



Tilinpäätös ja
toimintakertomus

Sisällysluettelo

1.	Toimintakertomus.....	1
1.1.	Olennaiset tapahtumat ja kokonaistalouden kehitys	2
1.1.1.	Kunnanjohtajan katsaus	2
1.1.2.	Kunnan hallinto.....	4
1.1.3.	Yleinen taloudellinen kehitys.....	7
1.1.4.	Oman talousalueen kehitys	8
1.1.5.	Olennaiset muutokset kunnan toiminnassa ja taloudessa.....	10
1.1.6.	Arvio merkittävimmistä riskeistä ja epävarmuustekijöistä sekä muista toiminnan kehittämiseen vaikuttavista seikoista.....	16
1.1.7.	Ympäristötekijät.....	17
1.1.8.	Selonteko kunnan sisäisen valvonnan järjestämisestä.....	19
1.1.9.	Tilikauden tuloksen muodostuminen	21
1.1.10.	Toiminnan rahoitus.....	23
1.1.11.	Kunnan tase ja sen tunnusluvut	25
1.1.12.	Kunnan kokonaistulot ja –menot	28
1.1.13.	Konsernin toiminta ja talous.....	29
1.1.14.	Konsernituloslaskelma ja sen tunnusluvut	32
1.1.15.	Konsernin rahoituslaskelma ja sen tunnusluvut.....	33
1.1.16.	Konsernitase ja sen tunnusluvut	35
1.1.17.	Keskeiset liitetiedot	37
1.1.18.	Tilikauden tuloksen käsittely ja talouden tasapainottamis- toimenpiteet	38
1.1.19.	Arvio todennäköisestä tulevasta kehityksestä	40
1.2.	Toteutumisvertailu.....	42
1.2.1.	Käyttötalousosan toteutumisvertailu tulosalueittain	43
1.2.2.	Tuloslaskelmaosan toteutumisvertailu	46
1.2.3.	Investointien toteutumisvertailu.....	51
1.2.4.	Rahoitusosan toteutumisvertailu	57
1.3.	Toimialojen toimintakertomukset	59
1.3.1.	Rahoituserät ja lainat.....	62
1.3.2.	Vaalit	62
1.3.3.	Tilintarkastus.....	63
1.3.4.	Sosiaali- ja terveystaloudet	63
1.3.5.	Yleis- ja taloushallinto	63
1.3.6.	Elinkeinotoimi	70
1.3.7.	Sivistystoimi.....	72
1.3.8.	Tekninen toimi	81

2.	Tilinpäätöslaskelmat	88
2.1.	Tuloslaskelma	89
2.2.	Rahoituslaskelma	91
2.3.	Kunnan tase.....	93
2.4.	Konsernituloslaskelma	96
2.5.	Konsernin rahoituslaskelma	98
2.6.	Konsernitase.....	100
3.	Liitetiedot	103
3.1.	Vesihuoltolaitoksen tilinpäätös.....	105
3.2.	Tuloslaskelman liitetiedot	109
3.3.	Rahoituslaskelman liitetiedot.....	115
3.4.	Taseen liitetiedot.....	117
3.5.	Konsernitilinpäätöksen liitetiedot.....	135
4.	Luettelot ja selvitykset	147
5.	Tilinpäätöksen allekirjoitus	150

1. Toimintakertomus

1. Toimintakertomus

1.1. Olennaiset tapahtumat ja kokonaistalouden kehitys

1.1.1. Kunnanjohtajan katsaus

Polvijärvellä on koko 2000-luvun ajan totuttu ylijäämäisiin tilinpäätöksiin, mutta vuoden 2019 talousarviossa varauduttiin 300 000 euron alijäämään. Vuoden 2019 tilinpäätös toteutui kokonaisuudessaan hieman arvioitua paremmin ja alijäämäksi muodostui noin 202 000 euroa. Alijäämä muodostui kuitenkin eri syistä kuin talousarviossa arvioitiin.

Verotulot jäivät noin puoli miljoonaa euroa talousarviossa arvioitua pienemmiksi. Vastaavasti kunnan toimintakate toteutui lähes puoli miljoonaa euroa arvioitua pienempänä eli parempana. Verotulot kuitenkin kasvoivat 0,4 miljoonaa euroa edellisvuodesta. Valtionosuudet toteutuivat 0,2 miljoonaa euroa edellisvuotta ja vuoden 2019 talousarviota parempina. Verotulojen arvioitua pienempi kertymä johtuu suurimmaksi osaksi verotilitysrytmin muutoksesta. Toimintakatteen parempi toteutuminen johtui suurimmaksi osaksi siitä, että toimialojen yhteenlasketut menot jäivät arvioitua pienemmiksi.

Tuloslaskelmaan sisältyy huomattava 1 078 878 euron arvonalennus. Kunnan taseessa olevaa Polvijärven Yrityspalvelu Oy:n osakepääomaa on alennettu vastaamaan yhtiön käypää arvoa. Tuloslaskelmaan sisältyy myös laajakaistan rakentamista varten tehdyn 850 000 euron investointivaruksen purkamisen. Näiden toimenpiteiden vaikutus tilikauden 2019 alijäämään on -228 000 euroa.

Investoinnit olivat vuonna 2019 selvästi edellisvuotta alemmalla tasolla. Nettoinvestoinnit olivat noin 2,7 miljoonaa euroa, kun ne edellisvuonna olivat peräti 4,8 miljoonaa euroa. Vuoden 2019 suurimpia investointeja olivat kaukolämpölaitoksen kattilan uusiminen ja vesitornin saneeraus sekä suurimmaksi osaksi vuoden 2018 aikana peruskorjatun vapaa-aikatalon viimeistely ja kalustaminen.

Kunnan taloudellinen tilanne on tällä hetkellä melko hyvä. Vuonna 2019 ei nostettu uutta lainaa. Vuoden 2019 lopussa lainaa oli 450 000 euroa, eli 106 euroa asukasta kohti. Tämä on valtakunnallisessa vertailussa poikkeuksellisen vähän. Kunnalla ei ole merkittäviä leasingvastuita. Taseessa oli ylijäämää vuoden 2019 lopussa 8,1 miljoonaa euroa.

Kunnan palvelutuotannossa ei vuonna 2019 tapahtunut merkittäviä muutoksia. Vuoden aikana selvitettiin erilaisia vaihtoehtoja uuden hoivayksikön rakentamiseksi ja vuoden 2020 talousarvion yhteydessä valtuusto päätti varata suunnittelurahan uuden hoivayksikön rakentamista varten. Vuoden 2020 alussa kunnanhallitus päätti hakea sosiaali- ja terveysministeriöltä poikkeuslupaa uuden hoivayksikön rakentamiseksi. Hankesuunnitelman laatiminen on käynnistetty yhteistyössä Pohjois-Karjalan sosiaali- ja terveyspalveluiden kuntayhtymän (Siun sote) kanssa.

Vuoden 2019 aikana toteutettiin selvitys yhtenäisen peruskoulun perustamisesta ja sivistystoimen uudesta organisaatiosta. Valtuusto päätti lokakuussa, että syksyllä 2020 Polvijärvellä siirrytään hallinnollisesti yhtenäisen peruskoulun malliin. Koulujen johtamisjärjestelmää lukuun ottamatta sivistystoimen organisaatioon ei tehty merkittäviä muutoksia.

Polvijärven kuntastategian päivitystä valmisteltiin alkuvuoden ajan yhdessä luottamushenkilöiden kanssa. Strategian valmistelun yhteydessä toteutettiin myös asukas- ja henkilöstökyselyt. Valtuusto hyväksyi uuden kuntastategian syyskuussa 2019. Kuntastrategian jalkautus jatkuu myös tänä vuonna ja vuoden aikana strategiaa täydennetään siten, että se vastaa entistä tarkemmin kuntalain kuntastrategiaa koskeviin vaatimuksiin.

Kunnan työmarkkinatuen kuntaosuuden menot pienenevät hieman edellisvuodesta. Kuntaosuuden menot ovat nyt laskeneet useana vuonna peräkkäin. Vuoden 2019 lopulla Polvijärven kunta päätti yhdessä Joensuun seudun kuntien kanssa hakeutua valtakunnalliseen työllisyyden kuntakokeiluun. Eduskunta ei ole vielä tehnyt päätöstä kokeilun toteutumisesta. Vuoden 2020 alusta lähtien kunta osallistuu myös Liperin ja Kontiolahden kuntien sekä Outokummun kaupungin kanssa yhteiseen työllisyyttä edistävään ESR-hankeeseen.

Vuoden 2020 alkupuolella ei kunnan toiminnassa ja taloudessa tapahtunut merkittäviä muutoksia. Maaliskuussa maailman terveysjärjestö WHO antoi pandemiajulistuksen uudesta koronaviruksesta (COVID-19), joka saavutti samaan aikaan myös Suomen. 16.3.2020 valtioneuvosto totesi yhteistoiminnassa tasavallan presidentin kanssa, että Suomi on koronavirustilanteen vuoksi poikkeusoloissa, ja että maassa otetaan käyttöön valmiuslaki. Tilinpäätöksen valmistuessa ei tiedetä tarkasti tilanteen aiheuttamia toiminnallisia ja taloudellisia vaikutuksia. On kuitenkin varmaa, että pandemian vaikutukset tulevat olemaan todella merkittäviä sekä paikallisesti, valtakunnallisesti että maailmanlaajuisesti.

Kiitän koko henkilöstöä, luottamushenkilöitä ja yhteistyökumppaneita hyvästä yhteistyöstä menneen vuoden aikana!



Jari Tuononen
Kunnanjohtaja

1.1.2. Kunnan hallinto

Kunnan toimieliminä ovat päättyneenä tilikautena olleet seuraavat:

<u>Toimielin</u>	<u>Tulosalueet</u>
Valtuusto	
Keskusvaalilautakunta	Vaalit
Tarkastuslautakunta	Tilintarkastus
Kunnanhallitus	Sosiaali- ja terveystalvet Yleis- ja taloushallinto Elinkeinotoimi
Rakennusltk./Tekn. ltk. lupajaosto	Rakennusvalvonta
Sivistyslautakunta	Sivistystoimi
Tekninen lautakunta	Tekniset palvelut

Kuntalain mukaan tilivelvollisia ovat valtuustoa lukuun ottamatta edellä mainittujen toimielinten jäsenet sekä asianomaisten toimielinten tehtäväalueiden johtavat viranhaltijat.

Tilivelvollisia viranhaltijoita vuonna 2019 olivat kunnanjohtaja Jari Tuononen, talous- ja hallintojohtaja Heikki Hallikainen, sivistysjohtaja Mirka Nisula sekä tekninen johtaja Ari Soikkeli.

17.6.2019 saakka valtuuston puheenjohtajana toimi Hanna Vannas, 1. varapuheenjohtajana Tiina Mustonen ja 2. varapuheenjohtajana Urpo Leminen. 18.6.2019 alkaen valtuuston puheenjohtajana on toiminut Tiina Mustonen, 1. varapuheenjohtajana Urpo Leminen ja 2. varapuheenjohtajana Asko Mustonen.

17.6.2019 saakka kunnanhallituksen puheenjohtajana toimi Asko Mustonen, 1. varapuheenjohtajana Riitta Kuronen ja 2. varapuheenjohtajana Jorma Huttunen. 18.6.2019 alkaen kunnanhallituksen puheenjohtajana on toiminut Hanna Vannas, 1. varapuheenjohtajana Riitta Kuronen ja 2. varapuheenjohtajana Jorma Huttunen.

Kevään 2017 kuntavaalien jälkeen valtuuston paikkajakauma on:

KESK	12
SDP	7
PS	1
KOK	<u>1</u>
Yhteensä	21 valtuutettua.

Polvijärven kunta kuului vuoden 2019 lopussa kolmeen eri kuntayhtymään: Pohjois-Karjalan sosiaali- ja terveystalvelujen kuntayhtymä (Siun sote), Pohjois-Karjalan koulutuskuntayhtymä ja Pohjois-Karjalan maakuntaliitto.

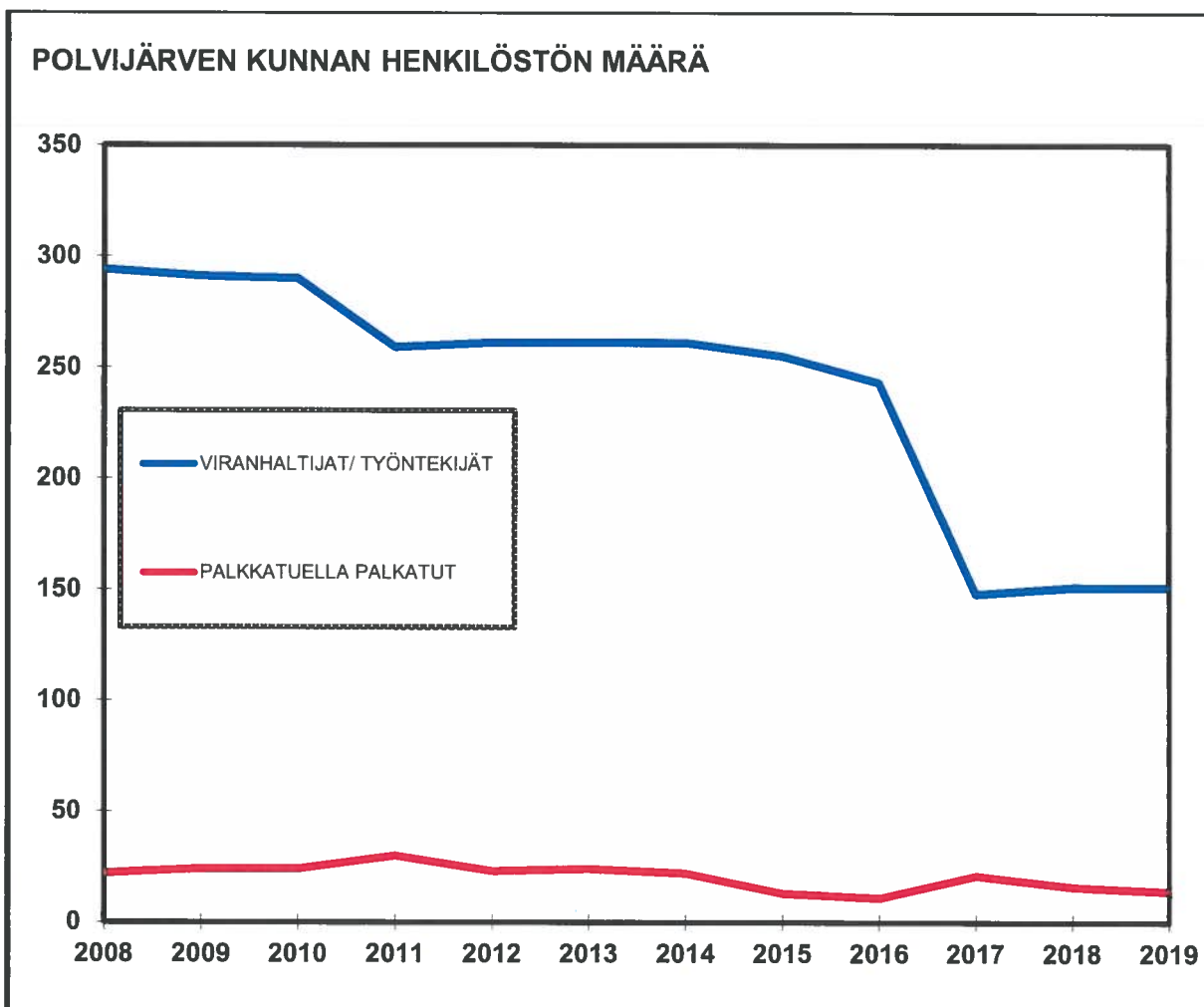
Kunnan vakinaisessa palvelussuhteessa olevan henkilöstön yhteismäärä vuoden lopussa oli 151, eli sama kuin edellisen vuoden lopussa.

Kunnan palveluksessa olevan henkilöstön määrän kehitys ilmenee seuraavalta sivulta.

Polvijärven kunta

Henkilöstö 31.12.

	VIRANHALTIJAT/ TYÖNTEKIJÄT	PALKKATUELLA PALKATUT	YHTEENSÄ
2008	294	22	316
2009	291	24	315
2010	290	24	314
2011	259	30	289
2012	261	23	284
2013	261	24	285
2014	261	22	283
2015	255	13	268
2016	243	11	254
2017	148	21	169
2018	151	16	167
2019	151	14	165



Vuoden 2017 henkilöstömäärän vähennys johtuu sote-henkilöstön siirtymisestä Siun sotelle.

1.1.3. Yleinen taloudellinen kehitys

Bruttokansantuotteen volyyymi kasvoi noin prosentin vuonna 2019. Myös inflaatio oli keskimäärin yhden prosentin. Valtion velkamäärä kasvoi edelleen. Vuonna 2019 työllisyysaste oli Tilastokeskuksen mukaan 72,6 prosenttia, kun se vuonna 2018 oli 71,7 prosenttia. Karjalassa ja Polvijärvellä työllisyys oli huomattavasti heikompaa kuin koko maassa keskimäärin.

Seuraavassa on esitetty suhdannekehitystä kuvaavia muuttujia ja niiden muutosta edelliseen vuoteen verrattuna:

	2016	2017	2018*	2019
BKT	2,7 %	3,1 %	1,6 %	1,0 %
Inflaatio, vuosikeskiarvo	1,0 %	0,7 %	1,1 %	1,0 %
Valtion velka, mrd.€	102,3	103,6	105,0	106,4
			*) Ennakkotietoja	

Valtiolla oli velkaa vuoden 2019 lopussa oli 106,4 mrd eli 19.193 €/asukas. Vuoden 2018 lopussa velkaa oli noin 105,0 mrd.€, eli 19.050 €/asukas. Valtion velkamäärä kasvoi vuoden 2019 aikana noin 1,4 mrd.€, eli noin 1,3 %.

Korkotaso pysyi erittäin matalana koko vuoden ja esimerkiksi euribor-korko oli koko vuoden ajan negatiivinen.

Kuntaliiton kuntatalous heikkeni vuonna 2019 monella mittarilla mitattuna. Manner-Suomen kuntien vuosikate heikkeni ennakkotietojen mukaan noin 0,27 mrd. eurolla noin 1,8 mrd. euroon (327 euroa/asukas). Vuosikate alitti selvästi poistotason ja nettoinvestoinnit. Kuntien toimintakate heikkeni 4,1 %. Kuntien tilikauden tulos oli ennakkotietojen mukaan noin 109 miljoonaa euroa negatiivinen. Vuosikate oli negatiivinen peräti 56 kunnassa. Kuntien lainakanta kasvoi noin 1,7 mrd. eurolla noin 18,4 mrd. euroon (3 360 euroa/asukas). Kuntien heikentyneitä taloudellista tilannetta selittää toisaalta toimintakatteen heikkeneminen, mutta myös verotulojen heikko kertymä.

Alueelliset ja paikalliset erot taloustilanteissa kuntien kesken olivat suuria.

1.1.4. Oman talousalueen kehitys

Asukasluvut vuoden vaihteessa

	Vuoden vaihde	Vuoden vaihde	Muutos		Vuoden vaihde (ennakkotieto)	Muutos	
	2017-2018	2018-2019	hlöä	(%)	2019-2020	hlöä	(%)
Polvijärvi	4.414	4.309	-105	(-2,4 %)	4.242	-67	(-1,6 %)
Joensuu	76.096	76.577	+510	(+0,7 %)	76.842	+265	(+0,9 %)
Juuka	4.817	4.705	-112	(-2,3 %)	4.605	-100	(-2,1 %)
Kaavi	3.048	2.984	-64	(-2,1 %)	2.904	-80	(-2,7 %)
Kontiolahti	14.830	14.841	+11	(+0,1 %)	14.812	-29	(-0,2 %)
Liperi	12.150	12.149	-1	(+0 %)	12.080	-60	(-0,6 %)
Outokumpu	7.003	6.812	-191	(-2,7 %)	6.695	-117	(-1,7 %)

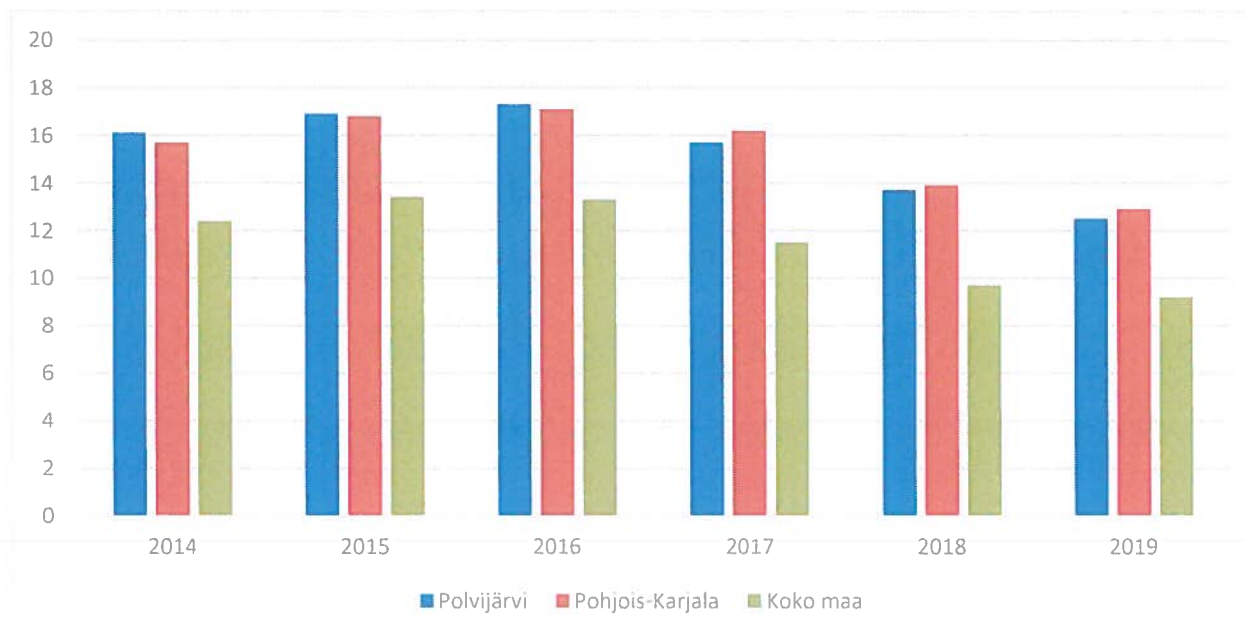
Polvijärven, Pohjois-Karjalan ja koko maan työttömyysasteet (lomautetut mukaan lukien) olivat seuraavat:

	joulukuu 2018	joulukuu 2019	vuoden keskiarvo 2019
Polvijärvi	13,2 %	12,7 %	12,5 %
Pohjois-Karjala	13,7 %	14,0 %	12,9 %
Koko maa	9,7 %	9,8 %	9,2 %

Työttömyysaste lasketaan ammatissa toimivasta väestöstä (ATV:stä)

Työttömyyden kehitys on ollut seuraava (vuosikeskiarvot):

	2014	2015	2016	2017	2018	2019
Polvijärvi	16,1	16,9	17,3	15,7	13,7	12,5
Pohjois-Karjala	15,7	16,8	17,1	16,2	13,9	12,9
Koko maa	12,4	13,4	13,3	11,5	9,7	9,2



Polvijärven kunnan työllisyyden hoidossa on saavutettu myönteisiä tuloksia. Kunnan työttömyysaste oli vuoden 2019 lopussa edellisvuoden tavoin Pohjois-Karjalan kolmanneksi pienin Liperin ja Kontiolahden jälkeen. Valtakunnallisessa vertailussa työttömyysaste on kuitenkin huolestuttavan suuri. Kunnan työllisyyspalveluita on kehitetty mm. mahdollistamalla kuntouttavan työtoiminnan paikat myös yhdistyksissä sekä parantamalla asiakkaiden ohjautumista koulutuksen tai muiden toimenpiteiden kautta työelämään.

Vuonna 2019 päätettiin hakea rahoitusta yhteiseen työllisyys Hankkeeseen Liperin ja Kontiolahden kuntien sekä Outokummun kaupungin kanssa. Hanke alkoi vuoden 2020 alussa. Vuonna 2019 Polvijärven kunta hakeutui yhdessä muiden Joensuun seudun kuntien kanssa valtakunnalliseen työllisyyden kuntakokeiluun, mutta eduskunta ei ole vielä tehnyt lopullista päätöstä kokeilun toteutumisesta ja aikataulusta.

Työllisyyspalveluiden vaikuttavuuden paranemisen ja työllisyysasteen myönteisen kehityksen ansiosta työmarkkinatuen kuntaosuuden menot ovat pienentyneet viime vuosina. Vuonna 2019 työmarkkinatuen kuntaosuus oli 456.358 euroa. Vuonna 2018 se oli 472.928 euroa ja vuonna 2017 484.326 euroa.

1.1.5. Olennaiset muutokset kunnan toiminnassa ja taloudessa

Tilikauden tulos

Polvijärven kunnan vuoden 2019 talousarvio oli 300.000 euroa alijäämäinen. Tilinpäätös osoittaa 201.551 euron alijäämää. Kysymyksessä on ensimmäinen alijäämäinen tilinpäätös pitkään aikaan, sillä ylijäämäisiä tilinpäätöksiä ehti olla 18 peräkkäin.

Tilikauden alijäämää voidaan pitää eräänlaisena torjuntavoittona, kun otetaan huomioon, että

Kunnan verotulot muodostuivat pienemmiksi kuin talousarviossa ja	510.117 euroa
--	---------------

Polvijärven yrityspalvelu Oy:n tasearvoon tehtiin suuruinen arvonalennus, jonka vaikutus tulokseen on sama kuin menokirjauksella	1.078.878 euron
--	-----------------

Vastaavasti valtionosuudet muodostuivat suuremmiksi kuin talousarviossa ja	236.036 euroa
--	---------------

Polvijärven yrityspalvelu Oy:n arvonalennuksen katteeksi tuloutettiin investointivaraus, joka oli tehty laajakaistan rakentamista varten.	850.000 euron
---	---------------

Edellä mainitujen erotus oli	502.959 euroa
------------------------------	---------------

Alijäämä oli kuitenkin huomattavasti pienempi, koska rahoitustuotot ja -kulut toteutuivat paremmin kuin talousarviossa, kuten myös tulosalueiden yhteenlasketut nettomenot.

Tilikauden alijäämä muodotui käytännössä em. alaskirjauksen 1.078.878 euroa ja investointivaruksen tuloutuksen 850.000 euroa erotuksesta.

Kunnan toimintamenot kasvoivat 824.836 euroa (2,8 %) edellisvuoteen verrattuna. Toimintatuotot kasvoivat 307.585 euroa. Toimintakate huononi 517.252 euroa, koska toimintamenot kasvoivat.

Verotulot

Kunnallisverotuloja kertyi tilinpäätösvuonna 9.565.927 euroa, mikä oli 384.072 euroa vähemmän kuin talousarviossa ennakoitiin. Kunnallisverotuksen maksuunpannut verot kasvoivat verovuonna 2018 edellisvuoteen verrattuna 1,2 %. Kunnallisveron kertymä oli 342.895 euroa eli 1,2 % suurempi kuin vuonna 2018. Tuloveroprosentti oli sama kuin edellisenä vuonna, eli 20,25.

Kunnallisverotulot jäivät ennakoitua pienemmiksi johtuen verokorttimuutoksesta, minkä vuoksi loppuvuoden verotuloja siirtyi tuloutettavaksi vuonna 2020. Lisäksi kunnallisverotulojen kertymiseen vaikuttivat tulorekisterin käynnistymisongelmat.

Yhteisöverotuloja kertyi 1.197.889 euroa. Yhteisöveroja kertyi 122.111 euroa vähemmän kuin talousarviossa ennakoitiin. Yhteisöverotulot kasvoivat edellisvuoteen verrattuna 72.992 eurolla, eli 6,5 %.

Kiinteistöverotuloja kertyi 896.066 euroa, mikä oli 3.934 euroa vähemmän kuin talousarviossa ennakoitiin. Kiinteistöverotulot vähenivät edellisvuoteen verrattuna 4.610 eurolla, eli 0,5 %.

Verotuloja kertyi yhteensä 11.659.883 euroa. Verotulot muodostuivat yhteensä 510.117 euroa talousarviossa ennakoitua pienemmiksi. Verotulot kasvoivat edelliseen vuoteen verrattuna 411.278 eurolla eli 3,6 %.

Valtionosuudet

Kunta sai valtionosuuksia yhteensä 14.662.036 euroa, mikä oli 236.036 euroa enemmän kuin talousarviossa ennakoitiin. Valtionosuudet kasvoivat edellisvuoteen verrattuna 181.534 eurolla, eli 1,2 %.

Siun soten menot

Sosiaali- ja terveystalouden tulosalueen (Siun soten) menot olivat 16.713.969 euroa, eli 352.662 euroa pienemmät kuin talousarviossa. Menot olivat 381.517 euroa suuremmat kuin vuonna 2018.

Henkilöstö

Kunnan palveluksessa olevien viranhaltijoiden ja työntekijöiden lukumäärä pysyi samana. Vuoden 2019 lopussa viranhaltijoita ja työntekijöitä oli yhteensä 151 henkilöä.

Yleis- ja taloushallinnon henkilöstömäärä kasvoi yhdellä henkilöllä ja sivistystoimen henkilöstömäärä väheni yhdellä henkilöllä.

Henkilöstömenot olivat 7.401.536 euroa, eli 440.874 euroa, (6,3 %) suuremmat kuin vuonna 2018. Henkilöstömenot olivat 447.224 euroa pienemmät kuin talousarviossa. Alitus johtui siitä, että Siun soten eläkemaksuihin oli budjetoitu määrärahaa enemmän kuin menoja muodostui.

Palvelujen ostot

Palvelujen ostot kasvoivat edellisvuoteen verrattuna 463.698 eurolla, merkittävin erä niissä ovat Siun soten maksuosuudet, jotka kasvoivat 332.560 eurolla.

Koronaviruspandemia

Vuoden 2019 lopussa Kiinasta alkanut koronaviruspandemia on sekoittanut ihmisten arjen koko maailmassa. Pandemia on saavuttanut Suomen vuoden 2020 puolella ja sillä tulee olemaan merkittävät vaikutukset ihmisten terveyteen ja talouteen koko maailmassa. Tilinpäätöksen allekirjoitusajankohtana pandemia on voimistumassa ja sen lopullisia vaikutuksia on vaikea arvioida, mutta ne tulevat olemaan todella mittavat. Kuntatalouden osalta paljon riippuu siitä, kuinka valtion yrityksiä ja kuntia koskevat tukitoimet auttavat.

Talousarvion poikkeamat

Tulosalueiden menot ovat valtuustoon nähden sitovia. Tulosalueiden menoista ylittyivät sivistystoimen menot 268.258 eurolla ja teknisten palveluiden menot 243.996 eurolla. Vastaavasti sivistystoimen tulot ylittyivät 42.832 eurolla ja teknisten palveluiden tulot 287.026 eurolla.

Kaikkien muiden tulosalueiden menoihin käytettiin vähemmän kuin niihin oli talousarviossa varattu. Yleis- ja taloushallinnon menot alittuivat 218.618 eurolla ja tulot alittuivat 53.735 eurolla.

Lainamäärä

Kunnan lainamäärä väheni 300.000 eurolla. Vuonna 2019 ei nostettu ollenkaan uutta lainaa. Kunnalla oli vuoden 2019 lopussa lainaa 450.000 euroa, eli 106 euroa/asukas.

Kuntien lainamäärän keskiarvo vuoden 2018 lopussa oli 3.039 euroa/asukas. **Polvijärven lainamäärä euroa/asukas on Pohjois-Karjan pienin ja kuntien 6. pienin koko Suomessa.** Edellä olivat Kauniainen, Koski TL, Enonkoski, Hirvensalmi ja Ylitornio. Polvijärven kuntakonsernin lainamäärä/asukas oli puolestaan Suomen 7. pienin.

Kunta on nostanut uutta lainaa viimeksi vuonna 2011. Lainamäärä on vähentynyt vuodesta 2012 lähtien yhteensä noin 2,9 milj. eurolla.

Polvijärven kunnan nettoinvestoinnit vuosina 2012 - 2019 ovat olleet yhteensä 16.728.853 euroa ja lainojen lyhennykset yhteensä 2.459.619 euroa.

Lainajen lyhennykset ja nettoinvestoinnit ovat vuosina 2012 - 2019 olleet yhteensä 19.188.472 euroa. Ne on rahoitettu kokonaan vuosittaisella tulorahoituksella ja kunnan kassavaroilla, ilman että uutta lainaa on nostettu yhtään.

Polvijärven kunnalla ei ole merkittäviä vuokravastuita tai leasingvastuita. Kunta ei ole toteuttanut rakennushankkeitaan leasingrahoituksella.

Kuntakonsernin lainamäärä kasvoi tilikauden aikana 302.000 eurolla. Konsernilla oli vuoden 2019 lopussa lainaa 5.909.000 euroa, eli 1.393 euroa/asukas.

Kuntien konsernilainojen keskiarvo vuoden 2018 lopussa oli 6.537 euroa/asukas. Vuoden 2019 tietoja ei ole vielä saatavissa.

Kuntakonsernin ylijäämä

Konsernin kumulatiivinen ylijäämä vuoden 2019 lopussa oli 20.370.978 euroa. Konsernissa ylijäämään lasketaan kertyneen ylijäämän lisäksi poistoero ja vapeehtoiset varaukset.

Polvijärven kunnan ja tytäryhtiöiden lainamäärät 31.12.2019
(Pitkäaikaiset lainat)

	Lainojen kokonais- määrä	Siitä Polvi- järven kunnan myöntämää lainaa	Lainaa kunnan ulko- puolelta
Polvijärven kunta	450.000		450.000
Kiinteistö Oy Polvijärven Vuokratalot	540.700	134.684	406.016
Polvijärven yrityspalvelu Oy	0	0	0
Yhteensä	990.700	134.684	856.016

(202 euroa/
asukas)

Konsernitaseessa olevaan lainamäärään lasketaan mukaan edellä oleva kunnan ulkopuolelta otettu laina ja lisäksi kunnan omistusosuuden mukainen osuus kuntayhtymien lainamäärästä.

Seuraavaksi on esitetty kuntakonsernin ja kunnan lainamäärän, vuosikatteen ja korkokulujen kehitystä:

Polvijärven kunta

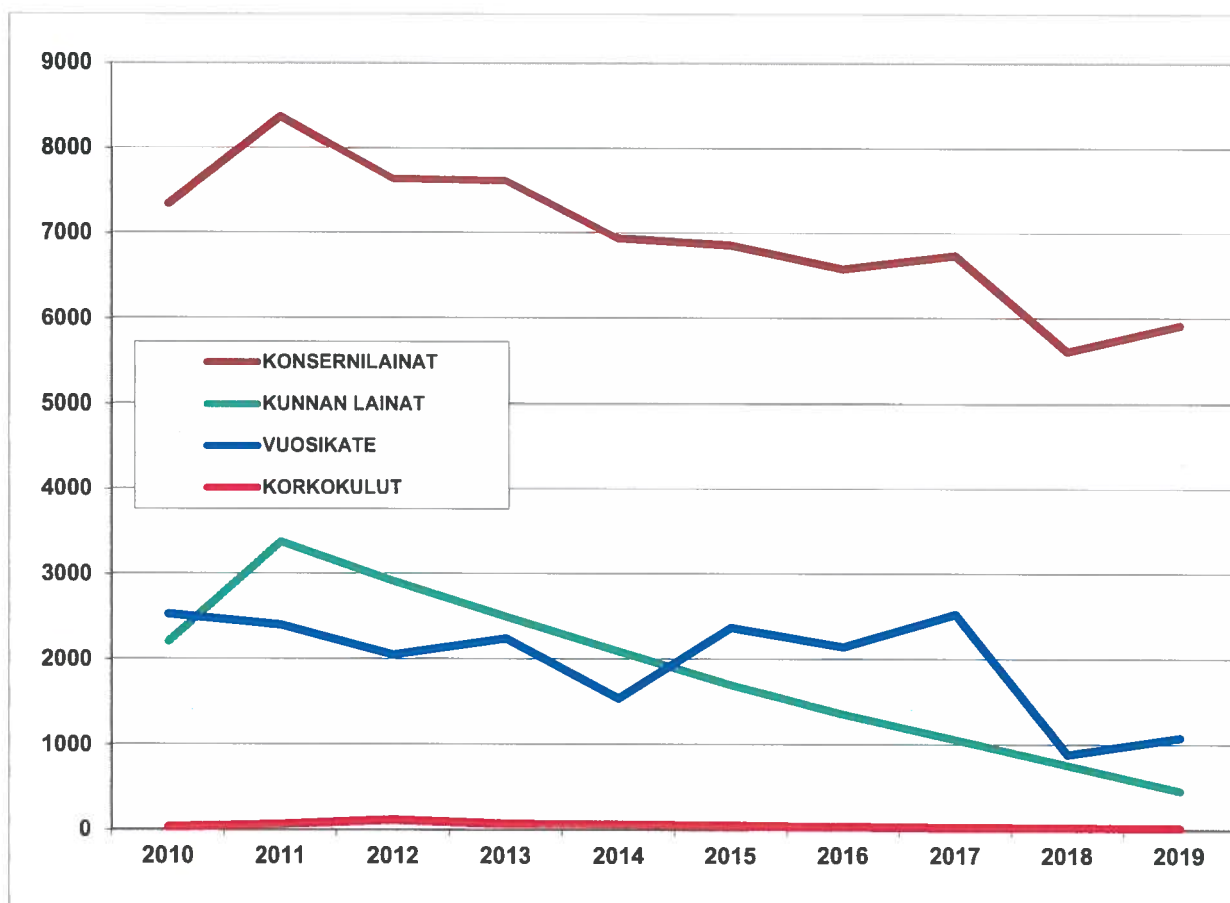
Kuntakonsernin lainamäärä 31.12.

Kunnan lainamäärä, vuosikate ja korkokulut 31.12.

Kuntakonsernin lainamäärään lasketaan mukaan kunnan ja tytäryhtiöiden lainamäärät sekä kunnan omistusosuuden mukainen osuus kuntayhtymien lainamäärästä.

(1.000 euroa)

VUOSI	KONSERNILAINAT	KUNNAN LAINAT	VUOSIKATE	KORKOKULUT
2010	7338	2201	2526	28
2011	8371	3372	2394	56
2012	7635	2910	2045	113
2013	7612	2492	2237	62
2014	6933	2086	1534	52
2015	6851	1690	2366	41
2016	6574	1350	2140	31
2017	6729	1050	2526	23
2018	5607	750	880	21
2019	5909	450	1074	13



1.1.6. Arvio merkittävimmistä riskeistä ja epävarmuustekijöistä sekä muista toiminnan kehittämiseen vaikuttavista seikoista

1. Koronaviruspandemia

Vuoden 2019 lopussa Kiinasta alkanut koronaviruspandemia on sekoittanut ihmisten arjen koko maailmassa. Pandemia on saavuttanut Suomen vuoden 2020 puolella ja sillä tulee olemaan merkittävät vaikutukset ihmisten terveyteen ja talouteen koko maailmassa. Tilinpäätöksen allekirjoitusajankohtana pandemia on voimistumassa ja sen lopullisia vaikutuksia on vaikea arvioida, mutta ne tulevat olemaan todella mittavat.

Valtioneuvosto on päättänyt, että valtio tukee yrityksiä ja muita työnantajia taloudellisten menestysten osalta, mutta lopullisia vaikutuksia Polvijärven kunnan talouteen on tilinpäätösvaiheessa mahdotonta arvioida.

2. Toiminnalliset riskit

Polvijärven kunnan kannalta riskiä sisältyy myös valtion kuntapolitiikkaan. Polvijärven kunnan kannalta on tärkeää, että kunnalla säilyy riittävä valtionosuuksien taso peruspalveluiden rahoittamiseen ja että koronapandemian taloudelliset vaikutukset kuntatalouteen jäävät mahdollisimman pieniksi.

Polvijärven kunnan valtionosuudet olivat vuonna 2019 noin 181.534 euroa suuremmat kuin vuonna 2018 ja ne kasvavat edelleen noin 403.000 eurolla vuodelle 2020 ilman koronapandemian aiheuttamien menetysten korvaamista.

Tietojärjestelmien toimivuuteen liittyy toiminnallisia riskejä, joita on lievennetty tietosuojasetuksen mukaisilla toimilla, Meita-yhteistyöllä, yhtenäisillä tietojärjestelmillä, koulutuksella ja käyttäjätuella.

Sosiaali- ja terveyspalvelujen järjestäminen siirtyi vuoden 2017 alusta Pohjois-Karjalan sosiaali- ja terveyspalvelujen kuntayhtymän, Siun soten järjestämäksi. Siun soten talouskehitys vaikuttaa merkittävästi kunnan talouteen, koska Siun soten menot muodostavat kunnan käyttömenoista noin 52 %.

Suunniteltu sosiaali- ja terveyspalvelujen uudistus sekä mahdollinen maakuntauudistus sisältävät rahoitusjärjestelmään liittyviä riskejä. Riskin muodostavat myös sote-kiinteistöt. Huolenaiheena kaikkiaan on lähipalvelujen säilyminen paikkakunnalla ja asia ei ole yksin kunnan päätösvallassa.

Henkilöstön eläköityminen lisää tarvetta uuden henkilöstön rekrytointiin, mutta se on myös mahdollisuus tarkastella toimintojen tuottamista uudella tavalla. Uuden henkilön rekrytoinnissa onnistuminen on aina riski, kuten osaavan henkilöstön saatavuus tulevaisuudessa.

3. Rahoitusriskit

Polvijärven kunnan tuloveroprosentti on 20,25, mikä on Pohjois-Karjalan maakunnan matalin. Tuloveroprosentin korottaminen ei Polvijärven kuntataloutta pitkällä tähtäimellä auta, vaan olennaista on menojen kurissa pitäminen.

Kunnan lainamäärä oli vuoden 2019 lopussa 450.000 euroa ja kuntakonsernin lainamäärä 5.909.000 euroa. Lainamäärät/asukas ovat selvästi kuntien keskiarvon alapuolella, kunnan lainamäärä/asukas oli v. 2018 lopussa Suomen 6. pienin ja kuntakonsernin 7. pienin. Talousarvioon ja taloussuunnitelmaan on merkitty uutta pitkäaikaista lainaa vuosille 2020 - 2022 yhteensä 4.500.000 euroa. Korkotaso on tällä hetkellä alhainen ja lainamäärä huomioiden kunnan nykyisiin lainoihin ei sisälly korkoriskiä.

Rahoituksen saatavuudessa ja kunnan maksuvalmiuden turvaamisessa ei lähitulevaisuudessa ole ongelmia, ellei koronapandemia sekoita myös rahamarkkinoita. Korkoriskiä pienennetään siten, että lainoja hajautetaan kiinteäkorkoisten ja vaihtuvakorkoisten lainojen kesken.

4. Vahinkoriskit

Vahinkoriskeihin on varauduttu vakuuttamalla kiinteistöt ja kunnan toiminta.

Kunta on kilpailuttanut vakuutuksensa. Kunta on vakuuttanut omaisuuttaan ja toimintaansa seuraavilla vakuutuksilla:

- työnantajan pakollinen tapaturmavakuutus
- kunnan vapaaehtoinen tapaturmavakuutus (vakuutuksen piiriin kuuluvat kunnan asukkaat, jotka osallistuvat kunnan järjestämiin ja valvomiin toimintoihin)
- vastuuvakuutus (peittää sen vahingonkorvausvelvollisuuden, johon kunta voi joutua ulkopuoliselle tai omalle työntekijälleen aiheutetusta henkilö-, esine- tai varallisuusvahingosta)
- kiinteistö- ja irtaimistovakuutukset
- ajoneuvovakuutukset
- hallinnon vastuuvakuutus.

1.1.7. Ympäristötekijät

Merkittävimmät ympäristöriskit liittyvät vesi- ja jätevesihuoltoon.

Toimintaan liittyvä olennainen riski on talousveden laatu ja riittävyys. Veden laatu on ollut hyvä, koska Polvijärvellä käytetään ainoastaan pohjavettä. Vesihuollon suurimpana riskinä on pitkäkestoinen sähkökatkos, joilloin veden pumppaaminen estyy. Talousveteen liittyviä riskejä on pienennetty kunnan vesitornin peruskorjauksella v. 2019 ja runkovesilinjan uusimisella v. 2020.

Liikenneturvallisuutta parannettiin vuonna 2018 rakentamalla Sotkuman kylän kevyen liikenteen väylä ja Joensuuntien alikulkutunneli.

Polvijärven kirkonkylän, Sotkuman kylän, Lomakeskus Huhmarin ja Kontiolahden Puntarikosken jätevedet johdetaan siirtoviemäriä pitkin Joensuun kaupungin jätevesiverkostoon ja edelleen puhdistettaviksi Joensuussa sijaitsevassa Kuhasalon jätevedenpuhdistamossa.

Kunnan alueella ei ole sellaista teollisuutta, joka aiheuttaisi suurta ympäristöriskiä.

Polvijärven kunnan alueella ei vuonna 2019 ollut merkittäviä ympäristövahinkoja.

Kylylahden kaivoksen malminlouhinta päättyy loppuvuonna 2020. Malmi on rikastettu Kaavin Luikonlahdessa eikä kaivoksen loppumisen arvioida aiheuttavan merkittävää ympäristöriskiä.

1.1.8. Selonteko kunnan sisäisen valvonnan järjestämisestä

Valtuusto on hyväksynyt sisäisen valvonnan ja riskienhallinnan ohjeen.

Polvijärven kunnalla on sisäisen valvonnan ohje ja se on saatettu toimialojen tietoon ja noudatettavaksi. Kunnan sisäistä valvontaa on hoidettu em. ohjeen mukaisesti ja osana kunnan normaalia toimintaa. Kaikki kunnan toimielimet ja viranhaltijat, joille on annettu toimivaltaa kunnan varojen käytössä ja jotka toimivat viranomaisina ovat vastanneet sisäisen valvonnan toteuttamisesta.

Talousarvion toteutumisesta on raportoitu kunnanhallitukselle kuukausittain. Valtuustolle on annettu kunnan taloudesta puolivuotisraportti ja toimintakertomus sekä annettu muuta kunnan toimintaan liittyvää informaatiota.

Kunnanhallitus on talousarvion täytäntöönpano-ohjeiden yhteydessä antanut ohjeet laskujen hyväksymismenettelystä.

Kunnanhallituksen on tehtävä toimintakertomuksessa selkoa, miten sisäinen valvonta ja siihen sisältyvä riskienhallinta on järjestetty, onko valvonnassa havaittu puutteita kuluneella tilikaudella ja miten sisäistä valvontaa on tarkoitus kehittää voimassa olevalla taloussuunnittelukaudella.

Kunnan sisäisessä valvonnassa ei ole havaittu puutteita kuluneella tilikaudella.

Talousarvion tavoitteiden toteutuminen ja seuranta

Valtuusto hyväksyy kunnan taloussuunnitelman kolmelle vuodelle, joista ensimmäinen on talousarviovuosi. Toimielimet jakavat valtuuston hyväksymät määrärahat tarkemmalle tasolle ja tavoitteiksi omissa käyttösuunnitelmissaan. Kunnanhallitus on antanut talousarvion täytäntöönpano-ohjeet, joissa on tarkemmat määräykset eri asioista.

Valtuustolle on toimitettu toimialojen laatima puolivuotisraportti tiedoksi.

Lainat ja vakuudet

Kunnanhallituksella on valtuuston päätöksen perusteella mahdollisuus antaa ns. välirahoitusta Leader-hankkeisiin liittyen. Ko. lainoille ei ole vaadittu erillistä vakuutta.

Välitettyjä valtion asuntolainoja ei ole enää jäljellä.

Maa-ainesluville on vaadittu jälkitoimenpiteitä varten vakuus. Samoin urakoissa on vaadittu rakennus- ja takuuaikainen vakuus.

Viranhaltijapäätökset

Viranhaltijapäätökset laaditaan Dynasty-asianhallintajärjestelmässä ja henkilöstöä koskevat päätökset Populuksessa. Dynastyn viranhaltijapäätökset on annettu tiedoksi toimielimille kokousten yhteydessä.

Laskujen hyväksyminen ja tilien käyttö

Toimielimet hyväksyvät viranhaltijoiden laskujen hyväksymisvaltuudet. Laskun asiataarkastajana tulee olla eri henkilö kuin hyväksyjä. Toiminta on ollut sujuvaa, eikä väärinkäytöksiä ole havaittu.

Rahaliikenne ja kassatoiminnot

Rahaliikenne hoidetaan pankkiyhteysohjelmalla. Ohjelman siirtopäiväkirjasta näkyy, kuka henkilö on tehnyt maksatuksen. Ohi reskontran maksuja tulee tehtäväksi vain poikkeustapauksissa ja niihin tarvitaan normaali hyväksyntä.

Käteiskassoille on perustamisen yhteydessä nimetty vastuuhenkilöt. Käteiskassatilityksissä ei ole ollut huomautettavaa.

Tieto- ja laskentajärjestelmät

Kaikista tietojärjestelmistä on laadittu henkilörekisterilain mukaiset henkilörekisteriselosteet. Jokaiselle tietojärjestelmälle on määritelty pääkäyttäjät. Tietojärjestelmien varmistukset hoitaa Meita Oy.

Tietosuoja-asetus on tuonut uusia tietosuoja ja henkilötietojen käsittelyä koskevia velvoitteita, jotka kunta on huomioinut erittäin hyvin ja pannut täytäntöön.

Henkilöstö ja palkanlaskenta

Palkkojen ja matkalaskujen oikeellisuuden sekä matkapuhelinten käytön valvonta on kunkin esimiesten vastuulla. He seuraavat myös sopimusten ja henkilöstöohjeiden noudattamista. Kunnassa järjestetään säännöllisesti esimiesten yhteisiä tilaisuuksia. Vaaralliset työyhdistelmät ehkäistään tehtävänkuvilla. Palkkaluettelon hyväksyy talous- ja hallintojohtaja. Palkkojen maksatuksen tekee maksuliikenneohjelman käyttäjä (hallintosihteeri). Palkkasihteereillä ei ole käyttöoikeutta maksuliikenneohjelmaan.

1.1.9. Tilikauden tuloksen muodostuminen

Kunnan tuloslaskelma ja sen tunnusluvut Ulkoiset tulot ja menot

	2019 1.000 euroa	2018 1.000 euroa
Toimintatuotot	4.312	4.005
Toimintakulut	<u>-29.854</u>	<u>-29.029</u>
TOIMINTAKATE	-25.541	-25.024
Verotulot	11.660	11.249
Valtionosuudet	14.662	14.480
Korkotuotot	10	13
Muut rahoitustuotot	300	233
Korkokulut	-13	-21
Muut rahoituskulut	<u>-4</u>	<u>-50</u>
VUOSIKATE	1.074	880
Poistot käyttöomaisuudesta	-1.441	-1.213
Arvon alentumiset	<u>-1.079</u>	<u>0</u>
TILIKAUDEN TULOS	-1.447	-333
Poistoeron muutos	-1.361	374
Varausten muutos	<u>2.606</u>	<u>—</u>
TILIKAUDEN YLIJÄÄMÄ/ALIJÄÄMÄ	-202	41

TULOSLASKELMAN TUNNUSLUVUT:

Toimintatuottojen osuus toimintakuluista, %:

100 x Toimintatuotot/Toimintakulut 14,4 % 13,8 %

Vuosikate prosenttia poistoista:

100 x (Vuosikate/Poistot) 74,5 % 72,6 %

Vuosikate, euroa/asukas:

253 204

Asukasmäärä:

4.242 4.309

Tuloslaskelman tunnusluvut

Toimintakate on toimintatuottojen ja -kulojen erotus, joka osoittaa verorahoituksen osuuden toiminnan kuluista. Maksudahoituksen osuutta toimintamenoista kuvataan tunnusluvulla, joka lasketaan kaavasta:

- 1. Toimintatuotot prosenttia toimintakuluista**
 $= 100 * \text{Toimintatuotot} / \text{Toimintakulut}$

Kunnan koko, toimintojen yhtiöittäminen, liikelaitostaminen ja oppilaitosten ylläpitäminen vaikuttavat tunnusluvun arvoon ja selittävät kuntakohtaisia eroja. Tunnusluku oli vuonna 2018 kunnissa keskimäärin 20,5 %.

Vuosikate osoittaa tulorahoituksen, joka jää käytettäväksi investointeihin, sijoituksiin ja lainan lyhennyksiin. Vuosikate on keskeinen kateluku arvioitaessa tulorahoituksen riittävyyttä. Perusoletus on, että mikäli vuosikate on siitä vähennettävien käyttöomaisuuden poistojen suuruinen, kunnan tulorahoitus on riittävä. Vuosikatteen ja poistojen vertailussa on vakiintunut käyttöön seuraava tunnusluku:

- 2. Vuosikate prosenttia poistoista:**
 $= 100 * \text{Vuosikate} / \text{Poistot}$

Kun tunnusluvun arvo on 100 % oletetaan kunnan tulorahoituksen olevan riittävä. Oletusta voidaan kuitenkin pitää pätevänä vain, mikäli poistot vastaavat kunnan keskimääräistä vuotuista investointitasoa.

Tulorahoitus on ylijäämäinen, kun vuosikate ylittää poistot ja alijäämäinen kun vuosikate alittaa poistot.

Mikäli vuosikate on alijäämäinen (miinusmerkkinen) on kunnan tulorahoitus heikko.

Vuoden 2018 keskiarvo kunnissa oli 94 %.

- 3. Vuosikate euroa/asukas**

Vuosikate asukasta kohden on yleisesti käytetty tunnusluku tulorahoituksen riittävyyden arvioinnissa.

Keskimääräistä, kaikkia kuntia koskevaa tavoitearvoa ei voida asettaa. Kunnan koko, taajama-aste, tekniset verkostot ja toimintojen organisointi ovat tekijöitä, jotka vaikuttavat vuosikatetavoitteen määrittämiseen kunnassa. Asukasmääränä tunnusluvussa käytetään asukaslukua tilikauden lopussa.

Erityisesti silloin kun kunnan talouden tasapainoa ja liikkumavaraa verrataan muihin kuntiin on otettava huomioon erot veroprosenteissa. Riittävä tulorahoitus voi kahdessa vertailukunnassa olla saavutettu erilaisella verorasitteella kuntalaisiin. Vuosikatteen vertailtavuus edellyttäisikin, että ne laskettaisiin saman suuruisilla, esimerkiksi kuntien keskimääräisillä veroprosenteilla.

Vuoden 2018 keskiarvo kunnissa oli 376 euroa/asukas.

1.1.10. Toiminnan rahoitus

Kunnan rahoituslaskelma ja sen tunnusluvut

	2019 1.000 euroa	2018 1.000 euroa
TOIMINNAN RAHAVIRTA		
Vuosikate	1.074	880
Satunnaiset erät		
Tulorahoituksen korjauserät	-45	39
INVESTOINTIEN RAHAVIRTA		
Investointimenot	-2.658	-5.771
Rahoitusosuudet investointeihin		970
Pysyvien vastaavien hyödykkeiden luovutustulot		23
TOIMINNAN JA INVESTOINTIEN RAHAVIRTA	<u><u>-1.629</u></u>	<u><u>-3.858</u></u>
RAHOITUKSEN RAHAVIRTA		
Antolainauksen muutokset		
Antolainasaamisten lisäykset		
Antolainasaamisten vähennykset	115	380
Lainakannan muutokset		
Pitkäaikaisten lainojen lisäys		
Pitkäaikaisten lainojen vähennys	-300	-300
Lyhytaikaisten lainojen muutos		
Oman pääoman muutokset		
Muut maksuvalmiuden muutokset	-158	1.156
RAHOITUKSEN RAHAVIRTA	<u><u>-342</u></u>	<u><u>1.235</u></u>
RAHAVAROJEN MUUTOS	<u><u>-1.972</u></u>	<u><u>-2.623</u></u>
Rahavarat 31.12., 1.000 euroa	2.801	4.773
Rahavarat 1.1., 1.000 euroa	4.773	7.396

RAHOITUSLASKELMAN TUNNUSLUVUT:

Toiminnan ja investointien rahavirran kertymä		
5 vuodelta, 1.000 euroa	-2.591	-962
Investointien tulorahoitus, %	40,4 %	18,3 %
100 x Vuosikate/Investointimenot - inv.rahoitusosuudet		
Pääomamenojen tulorahoitus, %	37,7 %	18,6 %
100 x Vuosikate/Investointimenot - inv.rahoitusosuudet		
+ antolainojen nettolisäys + lainan lyhennykset		
Lainanhoitokate	3,5	2,8
<u>Vuosikate + Korkokulut</u>		
korkokulut + Lainanlyh.		
Kassan riittävyys, pv	<u>30</u>	<u>48</u>
365 x Kassavarat 31.12./Vuoden kassasta maksut		

Rahoituslaskelman tunnusluvut

1. Toiminnan ja investointien rahavirran kertymä 5 vuodelta, 1.000 euroa:

Rahoituslaskelmassa oleva positiivinen välitulos kertoo sen, kuinka paljon rahavirrasta jää nettoantolainoitukseen, lainojen lyhennyksiin ja kassan vahvistamiseen. Mikäli välitulos on negatiivinen, määrä ilmaisee sen, että menoja joudutaan kattamaan joko kassavaroja vähentämällä tai lainaa ottamalla. Tunnusluku viideltä viime vuodelta kertoo yhteenlasketun euromäärän (ei siis vuotuista keskiarvoa). Tarkempi erittely on taseen liitetiedoissa.

2. Investointien tulorahoitus, %:

$$= 100 * Vuosikate / Investointien omahankintameno$$

Investointien tulorahoitus tunnusluku kertoo kuinka paljon investointien omahankintamenoista on rahoitettu tulorahoituksella. Tunnusluku vähennettynä sadasta osoittaa prosenttiosuuden, mikä on jäänyt rahoitettavaksi pääomarahoituksella eli pysyvien vastaavien myynnillä, lainalla tai rahavarojen määrää vähentämällä.

Investointien omahankintamenolla tarkoitetaan rahoituslaskelman investointimenoja, joista on vähennetty rahoituslaskelmaan merkityt rahoitusosuudet. Kuntien investointien tulorahoitus-% oli vuonna 2018 keskimäärin 59 %.

3. Pääomamenojen tulorahoitus, %:

$$= 100 * Vuosikate / (Investointien omahankintameno + Antolainojen nettolisäys + Lainan lyhennykset)$$

Pääomamenojen tulorahoitus on tunnusluku, joka osoittaa vuosikatteen prosenttiosuuden investointien omahankintamenojen, antolainojen nettolisäyksen ja lainanlyhennysten yhteismäärästä.

Antolainojen nettolisäys voi kaavassa olla myös negatiivinen, mikäli lyhennykset ovat lainanantoa suuremmat. Lainanlyhennyksillä tarkoitetaan kaavassa rahoituslaskelman mukaisia pitkäaikaisten lainojen lyhennyksiä.

4. Lainanhoitokate:

$$= (Vuosikate + Korkokulut) / (Korkokulut + Lainanlyhennykset)$$

Lainanhoitokate kertoo kunnan tulorahoituksen riittävyyden vieraan pääoman korkojen ja lyhennysten maksuun.

Tulorahoitus riittää lainojen hoitoon, jos tunnusluvun arvo on 1 tai suurempi. Kun tunnusluvun arvo on alle 1, joudutaan vieraan pääoman hoitoon ottamaan lisälainaa, realisoimaan kunnan omaisuutta tai vähentämään rahavaroja.

5. Kassan riittävyys (pv):

$$= 365 \text{ pv} \times \text{Rahavarat 31.12.} / \text{Kassasta maksut tilikaudella}$$

Kunnan maksuvalmiutta kuvataan kassan riittävyytenä päivissä. Tunnusluku ilmaisee monenko päivän kassastamaksut voidaan kattaa kunnan rahavaroilla. Kassan riittävyys oli vuonna 2018 kunnissa keskimäärin 42 pv.

Taseen tunnusluvut

1. Omavaraisuusaste, %:

$$= 100 * (\text{Oma pääoma} + \text{Poistoero ja vapaaehtoiset varaukset}) / (\text{Koko pääoma} - \text{Saadut ennakot})$$

Omavaraisuusaste mittaa kunnan vakavaraisuutta, alijäämän sietokykyä ja sen kykyä selviytyä sitoumuksista pitkällä tähtäyksellä. Omavaraisuuden hyvänä tavoitetasona voidaan pitää noin 65 %:n omavaraisuutta. 50 %:n tai sitä alempi omavaraisuusaste merkitsee kuntataloudessa merkittävän suurta velkarasitetta. Kuntien omavaraisuusaste oli vuonna 2018 keskimäärin 59,6 %.

2. Rahoitusvarallisuus euroa/asukas:

$$= ((\text{Saamiset} + \text{Rahoitusarvopaperit} + \text{Rahat ja pankkisaamiset}) - (\text{Vieras pääoma} - \text{Saadut ennakot})) / \text{Asukasmäärä}$$

Tunnusluku osoittaa likvidien varojen riittävyyden vieraan pääoman takaisinmaksuun. Rahoitusomaisuuden ja vieraan pääoman positiivinen erotus osoittaa määrän, mikä rahoitusomaisuudesta jää jäljelle, kun vieras pääoma on maksettu. Negatiivinen erotus osoittaa määrän, joka vieraasta pääomasta jää rahoitusomaisuudella kattamatta.

3. Suhteellinen velkaantuneisuus, %:

$$= 100 * (\text{Vieras pääoma} - \text{Saadut ennakot}) / \text{Käyttötulot}$$

Tunnusluku kertoo kuinka paljon kunnan käyttötuloista tarvittaisiin vieraan pääoman takaisinmaksuun. Tunnusluvun osoittajaan merkitään tarkasteluvuoden tilinpäätöksen koko vieras pääoma vähennettynä saaduilla ennakkomaksuilla.

Käyttötulot muodostuvat tilikauden toimintatuotoista, verotuloista ja käyttötalouden valtionosuuksista.

Mitä pienempi velkaantuneisuuden tunnusluvun arvo on, sitä paremmat mahdollisuudet kunnalla on selviytyä velan takaisinmaksusta tulo-rahoituksella. Suhteellinen velkaantuneisuus oli vuonna 2018 koko kuntasektorilla 58,6 %.

4. Lainakanta 31.12.

$$= \text{Vieras pääoma} - (\text{Saadut ennakot} + \text{Ostovelat} + \text{Siirtovelat} + \text{Muut velat})$$

Kunnan lainakannalla tarkoitetaan korollista vierasta pääomaa. Lainakantaan lasketaan tällöin koko vieras pääoma vähennettynä saaduilla ennakoilla sekä osto-, siirto- ja muilla veloilla.

5. Lainat euroa/asukas

Asukaskohtainen lainamäärä lasketaan jakamalla edellä mainittu lainakanta tilinpäätösvuoden päättymispäivän mukaisella kunnan asukasmäärällä.

Kuntien lainamäärä euroa/asukas oli vuonna 2018 keskimäärin 3.039 euroa.

6. Lainasaamiset 31.12.

= Sijoitukseen merkityt jvk -lainasaamiset ja muut lainasaamiset

Lainasaamisilla tarkoitetaan pysyviin vastaaviin merkittyjä antolainoja kunnan omistamien ja muiden yhteisöjen investointien rahoittamiseen.

Huom! Polvijärven kunnalla ei ole merkittäviä vuokravastuita tai leasingvastuita (vrt. uusi tunnusluku: Velat ja vastuut % käyttötuloista). Kunta ei ole toteuttanut rakennushankkeitaan leasingrahoituksella.

1.1.12. Kunnan kokonaistulot ja -menot

TULOT	1.000 euroa	%	MENOT	1.000 euroa	%
Varsinainen toiminta			Varsinainen toiminta		
Toimintatuotot	4.312	14,0	Toimintakulut	29.853	90,9
Verotulot	11.659	37,8	Korkokulut	13	
Valtionosuudet	14.662	47,5	Muut rahoituskulut	4	
Korkotuotot	10		Investoinnit		
Muut rahoitustuotot	300	1,0	Investointimenot	2.658	8,1
Tulorahoituksen korjaukset	-45	-0,1	Rahoitustoiminta		
Investoinnit			Antolainasaamisten lisäykset		
Rahoitusosuudet investointeihin			Pitkäaikaisten lainojen vähennys	300	0,9
Pysyvien vastaavien hyödykkeiden myyntitulot			Lyhytaikaisten lainojen vähennys		
Rahoitustoiminta			Oman pääoman vähennykset		
Antolainasaamisten vähennykset	115	0,4	Kokonaismenot yhteensä	32.828	100,0
Pitkäaikaisten lainojen lisäys			Rahavarojen muutos	-1.972	
Lyhytaikaisten lainojen lisäys					
Muut maksuvalmiuden muutokset	-157	-0,5			
Kokonaistulot yhteensä	30.856	100,0			

Kokonaistulot = ulkoiset varsinaisen toiminnan ja investointien tulot sekä rahoitustoiminnan rahan lähteet
 Kokonaismenot = ulkoiset varsinaisen toiminnan ja investointien menot sekä rahoitustoiminnan rahan käyttö

1.1.13. Konsernin toiminta ja talous

Kuntakonsernin toimintaa ohjataan valtuuston hyväksymillä konserniohjeilla.

Selonteko konsernivalvonnan järjestämisestä

Polvijärven kuntakonserniin kuuluvat Polvijärven kunta ja kunnan kokonaan omistamat tytäryhtiöt Polvijärven yrityspalvelu Oy ja Kiinteistö Oy Polvijärven Vuokratalot. Konsernitilinpäätöstä laadittaessa kuntakonserniin on yhdistelty lisäksi kuntayhtymät, eli Pohjois-Karjalan koulutuskuntayhtymä, Pohjois-Karjalan maakuntaliitto ja Pohjois-Karjalan sosiaali- ja terveystalujen kuntayhtymä (Siun sote) niihin sisältyvien Polvijärven kunnan omistusosuuksien mukaisesti.

Polvijärven kunnan tytäryhtiöt ovat omalta osaltaan toteuttaneet Polvijärven kunnan kuntastrategiassa ja toiminta-ajatuksessa valtuuston asettamia tavoitteita ja päämääriä.

Tytäryhtiöillä ei ole omaa palkattua vakinaista henkilöstöä, vaan tehtävät on hoidettu kunnan henkilöstön toimesta oman toimen ohella. Kunnan ja tytäryhtiöiden rahoitus on hoidettu yhteisesti konserniajattelun mukaisesti.

Kuntaa ja sen tytäryhtiöitä on johdettu keskitetysti ja tytäryhtiöitä koskevat merkittävimmät päätökset muun muassa rahoituksen osalta ovat olleet osa kunnan talousarviota. Kunnan ja sen tytäryhtiöiden toimintaa on hoidettu kunnan palveluksessa olevien henkilöiden toimesta, joten tiedonkulku on ollut nopeaa ja tehokasta. Tytäryhtiöiden taloudellinen tilanne on ollut hyvin kunnan tiedossa.

Kuntayhtymien osalta Polvijärven kunta on yhteistyössä muiden kuntayhtymän jäsenkuntien kanssa toteuttanut kuntayhtymien toiminta-ajatusta kuntien tarpeista ja lähtökohdista katsoen.

Polvijärven yrityspalvelu Oy:n toimintakertomus vuodelta 2019

Polvijärven yrityspalvelu Oy on kokonaan Polvijärven kunnan omistama elinkeino-yhtiö. Yhtiön pääasiallisena tehtävänä on omistamiensa teollisuustilojen vuokraus ja yritystoiminnan edistäminen Polvijärvellä. Polvijärven yrityspalvelu Oy:n toimitusjohtajana on vuonna 2019 toiminut Ari Soikkeli.

Polvijärven yrityspalvelu on edistänyt Polvijärven yrityselämää läheisessä yhteistyössä yrittäjien ja Polvijärven kunnan elinkeinoasioita hoitavien henkilöiden kanssa. Polvijärven yrityspalvelu Oy on huolehtinut yritystilojen vuokraamisesta omalta osaltaan.

Polvijärven yrityspalvelu Oy on tehnyt suunnitelman mukaisia poistoja 77.569,45 euroa. Tilikauden tappio on 105.087,57 euroa.

Yhtiön vieras pääoma tilikauden lopussa on 10.334,60 euroa ja se pienehti tilikauden aikana 91.625,34 eurolla. Yhtiöllä ei ollut lainkaan pitkäaikaista vierasta pääomaa.

Kiinteistö Oy Polvijärven Vuokratalojen toimintakertomus vuodelta 2019

Kiinteistö Oy Polvijärven Vuokratalot on Polvijärven kunnan kokonaan omistama tytäryhtiö. Yhtiö on perustettu 31.12.1993 fuusioimalla kahdeksan erillistä yhtiötä. Yhtiöllä on asuinhuoneistoja yhteensä 132 kpl, joiden rakennusala on yhteensä 9.241,50 m². Yhtiön toimitusjohtajana on toiminut Ari Soikkeli.

Polvijärven kunta teki vuonna 2019 150.000 euron suuruisen SVOP-sijoituksen yhtiöön.

Yhtiön vuokratulot olivat 545.397,90 euroa. Vuokrasaatavia oli vuoden lopussa 18.187,50 euroa.

Poistoja vuodelle 2019 on tehty rakennuksista 133.549,74 euroa ja koneista 3.987,54 euroa.

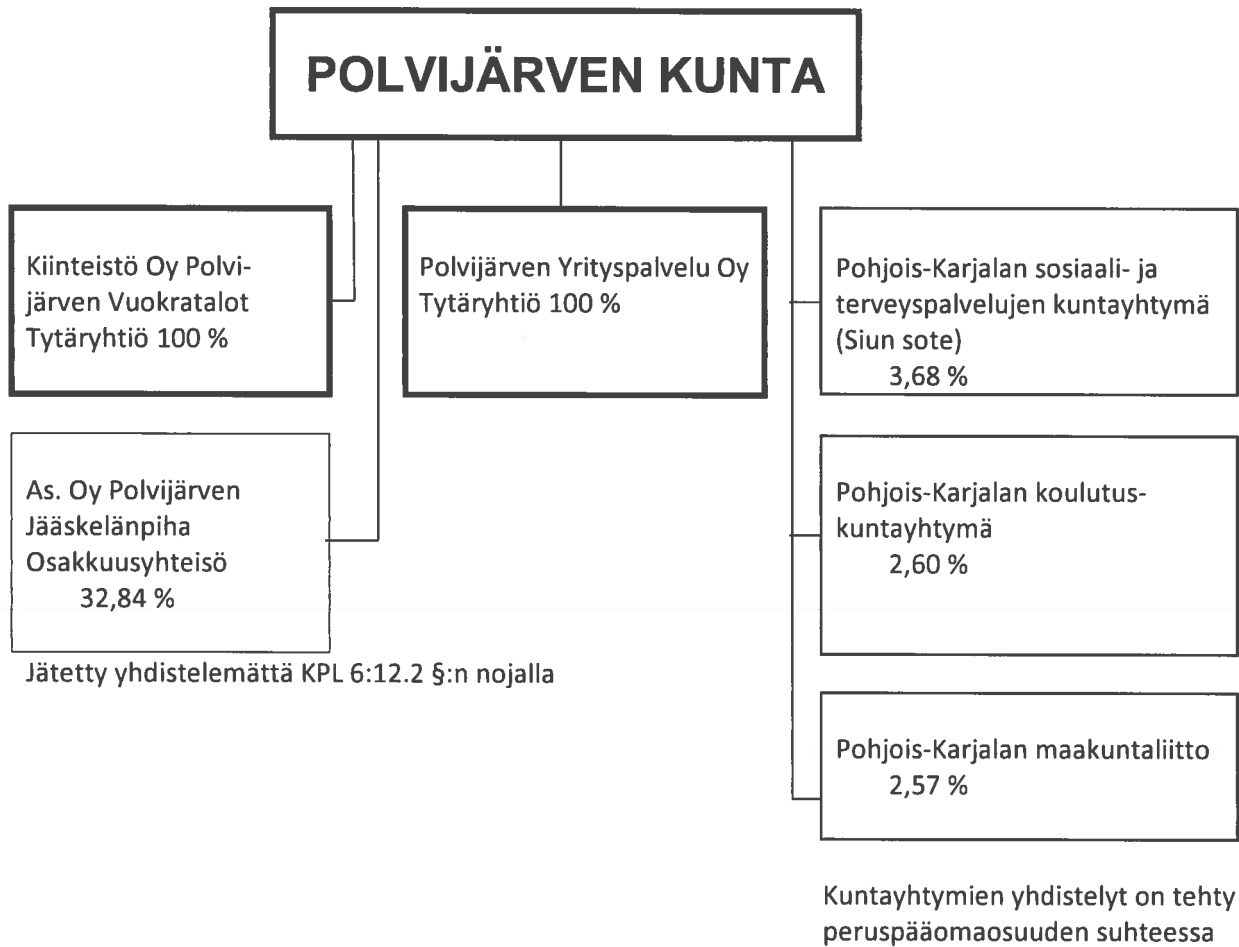
Yhtiöllä oli lainoja vuoden lopussa yhteensä 540.700,87 euroa. Yhtiön lainamäärä väheni vuoden aikana 191.314,02 eurolla ja korkokulut olivat 7.611,67 euroa. Lainamäärästä on Polvijärven kunnan myöntämiä lainoja 134.684,58 euroa.

Yhtiön tilikauden tappio on 84.336,17 euroa ja se siirretään voitto-/tappiotilille.

Vuokrataloyhtiössä on tehty kuntokartoitus vuonna 2017. Kokonaisuutena asuntojen peruskorjaustoimenpiteitä ja kunnossapitoa on pystytty toteuttamaan kiinteistömässään kuntoon nähden riittämättömästi. Kartoituksessa todettujen havaintojen pohjalta tehtyjä toimenpiteitä tullaan jatkamaan purkamalla huonokuntoisimpia asuintaloja.

Jatkossa yhtiö toteuttaa edelleen tarvittavia kiinteistöjen peruskorjauksia ja asuntojen remontoituksia sekä keskittää asukkaat hyväkuntoisiin asuntoihin.

Kuntakonsernin rakenne 31.12.2019



1.1.14. Konsernituloslaskelma ja sen tunnusluvut
Sisältää vain ulkoiset tulot ja menot

	2019	2018
	1.000 euroa	1.000 euroa
Toimintatuotot	32.875	32.003
Valmistus omaan käyttöön		
Toimintakulut	-57.988	-56.688
Osuus osakkuusyhteisöjen voitosta (tappiosta)		
TOIMINTAKATE	-25.113	-24.685
Verotulot	11.660	11.248
Valtionosuudet	14.662	14.480
Rahoitustuotot ja -kulut		
Korkotuotot	19	16
Muut rahoitustuotot	324	244
Korkokulut	-56	-63
Muut rahoituskulut	-7	-51
VUOSIKATE	1.489	1.190
Poistot ja arvonalentumiset		
Suunnitelman mukaiset poistot	-2.335	-2.055
Tilikauden arvonalentumiset		-39
Satunnaiset erät		
TILIKAUDEN TULOS	-846	-904
Tilinpäätössiirrot	1.240	371
Vähemmistöosuudet	-3	
TILIKAUDEN YLIJÄÄMÄ/ALIJÄÄMÄ	-392	-533

KONSERNITULOSLASKELMAN TUNNUSLUVUT:

Toimintatuottojen osuus toimintakuluista, %:		
100 x Toimintatuotot/Toimintakulut	56,7 %	56,4 %
Vuosikate prosenttia poistoista:		
100 x (Vuosikate/Poistot)	63,8 %	57,9 %
Vuosikate, euroa/asukas:	351	276
Asukasmäärä:	4.242	4.309

1.1.15. Konsernin rahoituslaskelma ja sen tunnusluvut

	2019	2018
	1.000 euroa	1.000 euroa
TOIMINNAN RAHAVIRTA		
Vuosikate	1.489	1.150
Satunnaiset erät	20	
Tulorahoituksen korjaukset	-193	117
INVESTOINTIEN RAHAVIRTA		
Investointimenot	-3.909	-6.839
Rahoitusosuudet investointimenoihin	2	986
Pysyvien vastaavien hyödykkeiden luovutustulot	<u>36</u>	<u>56</u>
TOIMINNAN JA INVESTOINTIEN RAHAVIRTA	<u><u>-2.555</u></u>	<u><u>-4.528</u></u>
RAHOITUKSEN RAHAVIRTA		
Antolainauksen muutokset		
Antolainasaamisten lisäykset		
Antolainasaamisten vähennykset		270
Lainakannan muutokset		
Pitkäaikaisten lainojen lisäys	1.105	
Pitkäaikaisten lainojen vähennys	-1.393	-1.133
Lyhytaikaisten lainojen muutos	551	46
Oman pääoman muutokset	-200	-3
Muut maksuvalmiuden muutokset		
Toimeksiantojen varojen ja pääomien muutokset	-15	33
Vaihto-omaisuuden muutos	-3	17
Saamisten muutokset	758	-406
Korottomien velkojen muutokset	<u>-1.004</u>	<u>1.957</u>
RAHOITUKSEN RAHAVIRTA	<u><u>-202</u></u>	<u><u>782</u></u>
RAHAVAROJEN MUUTOS	-2.757	-3.746
Rahavarat 31.12.	5.351	8.108
Rahavarat 1.1.	8.108	11.855

Konsernin rahoituslaskelman tunnusluvut:

	2019	2018
Toiminnan ja investointien rahavirran kertymä 5 vuodelta, 1.000 euroa	-9.162	-6.338
Investointien tulorahoitus, % 100 x Vuosikate/Investointimenot - inv. rahoitusosuudet	38,1 %	20,3 %
Pääomamenojen tulorahoitus, % 100 x Vuosikate/Investointimenot - inv. rahoitusosuudet + antolainojen nettolisäys + lainanlyhennykset	28,1 %	17,7 %
Lainanhoitokate <u>Vuosikate + Korkokulut</u> Korkokulut + Lainanlyhennykset	1,1	1,0

1.1.16. Konsernitase ja sen tunnusluvut

VASTAAVAA			VASTATTAVAA				
	2019	2018	2019	2018			
	1.000 €	1.000 €	1.000 €	1.000 €			
A	PYSYVÄT VASTAAVAT	34.980	33.427	A	OMA PÄÄOMA	28.628	30.584
I	Aineettomat hyödykkeet	81	96	I	Peruspääoma	8.895	8.895
	Aineettomat oikeudet	9	9		Osuus kuntayhtymien oman pääoman lisäyksestä		2
	Konserniliikearvo			II	Arvonkorotusrahasto	101	101
	Muut pitkävaikutteiset menot	72	87	III	Muut omat rahastot	262	247
	Ennakkomaksut			IV	Edellisten tilikausien ylijäämä (alijäämä)	19.979	21.826
II	Aineelliset hyödykkeet	33.852	32.292	V	Tilikauden ylijäämä (alijäämä)	392	-533
	Maa- ja vesialueet	1.616	1.632		VÄHEMMISTÖOSUUDET	38	46
	Rakennukset	24.003	21.175		KONSERNIRESERVI		
	Kiinteät rakenteet ja laitteet	4.333	4.746	B	POISTOERO JA VAPAA-EHTOISET VARAUKSET		
	Koneet ja kalusto	1.181	970		Poistoero		
	Muut aineelliset hyödykkeet	1	3		Vapaaehtoiset varaukset		
	Ennakkomaksut ja kesken-eräiset hankinnat	2.717	3.766	C	PAKOLLISET VARAUKSET	418	558
III	Sijoitukset	1.047	1.039		Eläkevaraukset	5	6
	Osakkuusyhteisöosuudet	318	323		Muut pakolliset varaukset	413	552
	Osakkeet ja osuudet	728	715		ARVOSTUSERÄT		
	Joukkovelkakirjalainasaamiset			D	TOIMEKSIANTOJEN PÄÄOMAT	189	196
	Muut lainasaamiset				Valtion toimeksiannot	171	177
	Muut saamiset	1	1		Lahjoitusrahastojen pääomat	16	12
	ARVOSTUSERÄT				Muut toimeksiantojen pääomat	1	7
B	TOIMEKSIANTOJEN VARAT	74	66	E	VIERAS PÄÄOMA	12.377	13.144
	Valtion toimeksiannot	114	101	I	Pitkäaikainen	4.630	4.893
	Lahjoitusrahastojen erityiskatteet	-41	-42		Joukkovelkakirjalainat		
	Muut toimeksiantojen varat	1	7		Lainat rahoitus- ja vakuutuslaitoksilta	4.188	4.454
C	VAIHTUVAT VASTAAVAT	7.596	10.986		Lainat julkisyhteisöiltä	1	
I	Vaihto-omaisuus	129	126		Lainat muilta luotonantajilta		
	Aineet ja tarvikkeet	129	126		Saadut ennakot	54	54
	Keskeneräiset tuotteet				Ostovelat		
	Valmiit tuotteet				Muut velat/Liittymismaksut ja muut velat		
	Muu vaihto-omaisuus				Siirtovelat		
	Ennakkomaksut				Liittymismaksut	388	385
II	Saamiset	2.116	2.752	II	Lyhytaikainen	7.746	8.251
	Pitkäaikaiset saamiset	33	15		Joukkovelkakirjalainat	552	
	Myyntisaamiset	22	4		Lainat rahoitus- ja vakuutuslaitoksilta	759	749
	Lainasaamiset				Lainat julkisyhteisöiltä		
	Muut saamiset	11	11		Lainat muilta luotonantajilta		
	Siirtosaamiset				Saadut ennakot	6	7
	Lyhytaikaiset saamiset	2.083	2.737		Ostovelat	2.075	3.613
	Myyntisaamiset	1.150	1.202		Muut velat/Liittymismaksut ja muut velat	711	673
	Lainasaamiset				Siirtovelat	3.622	3.190
	Muut saamiset	432	1.196		Laskennalliset verovelat	21	19
	Siirtosaamiset	499	339		VASTATTAVAA YHTEENSÄ	<u>42.650</u>	<u>44.480</u>
III	Rahoitusarvopaperit	391	420		KONSERNITASEEN TUNNUSLUVUT		
	Osakkeet ja osuudet				Omavaraisuusaste, %	69,6 %	68,7 %
	Sijoitukset rahamarkkina-instrumentteihin	355	302		Rahoitusvarallisuus, euroa/asukas	-1.143	-516
	Joukkovelkakirjalainasaamiset	31	113		Konsernin lainat, euroa/asukas	1.393	1.301
	Muut arvopaperit	5	5		Konsernin lainakanta 31.12., 1.000 €	5.909	5.607
IV	Rahat ja pankkisaamiset	4.961	7.688		Konsernin lainasaamiset 31.12., 1.000 €	0	0
	VASTAAVAA YHTEENSÄ	<u>42.650</u>	<u>44.480</u>		Kunnan asukasmäärä	4.242	4.309

Konsernitaseen tunnusluvut

1. Konsernin omavaraisuusaste (%):

$$= 100 * (\text{Oma pääoma} + \text{Konsernireservi} + \text{Poistoero ja vapaaehtoiset varaukset}) / (\text{Koko pääoma} - \text{Saadut ennakot})$$

Tunnusluku mittaa konsernin vakavaraisuutta, alijäämäisten tulosten sietokykyä ja konsernin kykyä selviytyä sitoumuksista pitkällä tähtäyksellä. Konsernin omavaraisuusasteen keskiarvo kunnissa v. 2018 lopussa oli 43,5 %.

2. Rahoitusvarallisuus euroa/asukas:

$$= ((\text{Saamiset} + \text{Rahoitusarvopaperit} + \text{Rahat ja pankkisaamiset}) - (\text{Vieras pääoma} - \text{Saadut ennakot})) / \text{Asukasmäärä}$$

Tunnusluku osoittaa likvidien varojen riittävyyden vieraan pääoman takaisinmaksuun. Rahoitusomaisuuden ja vieraan pääoman positiivinen erotus osoittaa määrän, mikä rahoitusomaisuudesta jää jäljelle, kun vieras pääoma on maksettu. Negatiivinen erotus osoittaa määrän, joka vieraasta pääomasta jää rahoitusomaisuudella kattamatta.

3. Konsernin lainakanta 31.12.:

$$= \text{Vieras pääoma} - (\text{Saadut ennakot} + \text{Ostovelat} + \text{Siirtovelat} + \text{Muut velat})$$

Konsernin lainakannalla tarkoitetaan korollista vierasta pääomaa. Lainakantaan lasketaan tällöin koko vieras pääoma vähennettynä saaduilla ennakoilla sekä osto-, siirto- ja muilla veloilla.

4. Konsernin lainat euroa/asukas

Asukaskohtainen lainamäärä lasketaan jakamalla konsernin lainakanta tilinpäätösvuoden päättymispäivän mukaisella kunnan asukasmäärällä. Konsernin lainat/asukas keskiarvo kunnissa v. 2018 lopussa oli 6.540 euroa/asukas.

5. Lainasaamiset 31.12.:

= Sijoituksiin merkityt jvk -lainasaamiset ja muut lainasaamiset

Lainasaamisilla tarkoitetaan pysyviin vastaaviin merkittyjä antolainoja kunnan omistamien ja muiden yhteisöjen investointien rahoittamiseen.

1.1.17. Keskeiset liitetiedot

	2019	2018
Pakolliset varaukset		
Eläkevaraukset		
Takuuvaraus/Vahingonkorvausvaraus		
Muut pakolliset varaukset		
Vastuusitoumukset		
Samaan konserniin kuuluvien yhteisöjen puolesta		
Takaukset		
Muut vastuusitoumukset		
Takaukset muiden puolesta	260.377,11	304.368,66
Muut taloudelliset vastuut		
Täytetakaukset		
Sopimusvastuut		
Maankäyttösopimukset		
Ympäristövastuut		

1.1.18. Tilikauden tuloksen käsittely ja talouden tasapainottamistoimenpiteet

Tilikauden tuloksen käsittely

1. Edellisten tilikausien ylijäämät

Kunnan taseessa on edellisten tilikausien ylijäämää 8.309.270,03 euroa.

2. Edelliseen tilinpäätökseen sisältyvät investointivaraukset ja kertyneet poistoerot

Kunnan taseessa 31.12.2018 olivat seuraavat investointivaraukset:

Urheilukenttä	50.000,00
Laajakaista	850.000,00
Toimintakeskus Turvalan muutos- ja perusparannustyöt	2.678.961,79
Vapaa-aikatalon peruskorjaus	<u>1.755.969,37</u>
Yhteensä	5.334.931,16 euroa

Kunnan taseessa 31.12.2018 olivat seuraavat kertyneet poistoerot:

Poistoerot:

Koulukeskuksen peruskorjaus	1.781.689,51
Sotkuman koulu ja päiväkotia	2.747.393,62
Siirtoviemäri	2.541.153,60
Jätevedenpuhdistamon muutostyöt	154.914,73
Kk:n Jyrintien alueen vesihuolto	80.654,68
Kaukolämpölaitoksen varalämpölaitos	<u>342.372,61</u>
Yhteensä	7.648.178,75 euroa

3. Tilikauden 2019 tuloksen käsittely

Tilikauden 2019 tulos osoittaa **-1.446.663,87 euron** tulosta.

Kunnanhallitus esittää seuraavaa tilikauden tuloksen käsittelyä:

- | | |
|--|----------------------------|
| 3.1. Vapaa-aikatalon peruskorjauksen investointivaraus
1.755.969,37 euroa ja laajakaistan investointivaraus
850.000,00 euroa tuloutetaan varausten vähennykseksi | 2.605.969,37 euroa |
| 3.2. Vapaa-aikatalon peruskorjauksen investointivaraus
kirjataan taseeseen poistoeron lisäykseksi | -1.755.969,37 euroa |

- 3.3. Taseessa olevaa kertynyttä poistoeroa tuloutetaan tuloslaskelmaan kattamaan valmistuneiden kohteiden vuosipoistoja:

Koulukeskuksen peruskorjaus	98.834,50
Sotkuman koulu ja päiväkot	106.694,33
Siirtoviemäri	105.761,24
Jätevesipuhdistamon muuttaminen tasausaltaaksi	17.617,95
Kirkonkylän vesi- ja viemärlaitoksen laajennus	8.065,47
Kaukolämpölaitoksen varalämpölaite	28.551,91
Vapaa-aikatalon peruskorjaus	<u>29.586,88</u>
Poistoeron tuloutus yhteensä	395.112,28 euroa

- 3.4. Tilikauden alijäämä **-201.551,59 euroa**

kirjataan edellisten tilikausien yli- ja alijäämättilille.

4. Lisäksi kunnanhallitus esittää valtuustolle, että Turvalan muutos- ja perusparannustyöhön osoitettu investointivaraus muutetaan muotoon Hoivayksikön rakentaminen.

5. Taseessa olevat kertyneet ylijäämät, varaukset ja poistoerot yhteensä 31.12.2019:

Kertyneet ylijäämät	8.107.718,44
Kertyneet investointivaraukset	2.728.961,79
Kertyneet poistoerot	<u>9.009.035,84</u>
Yhteensä	19.845.716,07 euroa

Investointivaraukset 31.12.2019 ovat:

Urheilukenttä	50.000,00
Hoivayksikön rakentaminen	<u>2.678.961,79</u>
Yhteensä	2.728.961,79 euroa

Poistoerot 31.12.2019 ovat:

Koulukeskuksen peruskorjaus	1.682.855,01
Sotkuman koulu ja päiväkot	2.640.699,29
Siirtoviemäri	2.435.392,36
Jätevedenpuhdistamon muutostyöt	137.296,78
Kk:n Jyrintien alueen vesihuolto	72.589,21
Kaukolämpölaitoksen varalämpölaite	313.820,70
Vapaa-aikatalon peruskorjaus	<u>1.726.382,49</u>
Yhteensä	9.009.035,84 euroa

Talouden tasapainottamistoimenpiteet

Kunnan toimintakulut kasvoivat vuoteen 2018 verrattuna 824.836 eurolla (2,8 %), mutta vastavasti yhteenlasketut käyttötulot (toimintatulot, verotulot ja valtionosuudet) kasvoivat 900.398 eurolla. Kunnan vuosikate parani 193.433 eurolla.

Toimintakulujen kasvu johtui pääosin sosiaali- ja terveystalouden menojen kasvusta 344.990 eurolla ja henkilöstömenojen kasvusta 440.874 eurolla. Tilinpäätökseen sisältyvän 1.078.878 euron arvonalennuksen katteeksi jouduttiin purkamaan 850.000 euron investointivaraus.

Polvijärven kunnan talous säilyi vakaana. Kunnan omavaraisuusaste on 91,3 %, jolla oltaisiin vuoden 2018 tilinpäätöstietojen perusteella Suomen omavaraisin kunta. Oikea sijoitus vuoden 2018 tunnusluvulla 87,7 % oli neljäs. Omavaraisuusaste oli kunnissa vuonna 2018 keskimäärin 59,6 %.

Kunnan talous ei ole lähivuosina johtamassa kuntalain 118 §:n mukaiseen arviointimenettelyyn, koska taseessa ei ole kertynyttä konsernitason alijäämää. Polvijärven kunta tasapainottaa taloutensa talousarvion ja taloussuunnitelman hyväksymisen yhteydessä. Talousarvion tarkka seuranta ja noudattaminen ovat kaikkien toimialojen vastuulla. Polvijärven kunnan tulee jatkossakin sopeuttaa toimintansa käytettävissä oleviin tuloihin.

Kuntien talousvertailut ja ns. kriisikuntakriteerit tapahtuvat nykyisin konsernitason tasolla.

Konsernin kumulatiivinen ylijäämä vuoden 2019 lopussa oli 20.370.978 euroa, joten Polvijärven kuntakonsernin tilanne on siltä osin hyvä. Konsernissa ylijäämään lasketaan kertyneen ylijäämän lisäksi poistoero ja vapaaehtoiset varaukset.

Polvijärven kunnan ja kuntakonsernin koko maan sijoitus, vuoden 2018 tilinpäätös, lähde Kuntaliitto:

	<u>Kunta</u>	<u>Konserni</u>	
Lainamäärä/asukas	6.	7.	pienin
Omavaraisuusaste/asukas	5.	6.	paras
Kertynyt ylijäämä/asukas	noin 30.	11.	suurin

1.1.19. Arvio todennäköisestä tulevasta kehityksestä

Polvijärvellä noudatetaan talouspolitiikkaa, jonka mukaan kunnan menot mitoitetaan käytettävissä oleviin tuloihin.

Kunta on pystynyt toteuttamaan palvelunsa keskimääräistä edullisemmin ja tuottavammin.

Kunta on viime vuosina investoinut voimakkaasti, mikä näkyy poistojen kasvuna. Kunta ei ole kuitenkaan velkaantunut, päinvastoin vanhat lainat on maksettu lähes kokonaan pois. Kunnan lainamäärä on pienentynyt joka vuosi vuodesta 2012 lähtien. Kunnan suunnitelmassa olevan hoivayksikön rakentaminen tulee kuitenkin lisäämään kunnan lainamäärää.

Kunnan talous on hyvässä kunnossa, mikä pienentää mahdollisesti toteutuvien riskien vaikutuksia.

Vuoden 2019 lopussa Kiinasta alkanut koronaviruspandemia on sekoittanut ihmisten arjen koko maailmassa. Pandemia on saavuttanut Suomen vuoden 2020 puolella ja sillä tulee olemaan merkittävät vaikutukset ihmisten terveyteen ja talouteen koko maailmassa. Tilinpäätöksen allekirjoitusajankohtana pandemia on voimistumassa ja sen lopullisia vaikutuksia on vaikea arvioida, mutta ne tulevat olemaan todella mittavat.

1.2. Toteutumisvertailut

1.2.1. Käyttötalouden toteutumisvertailu tulosalueittain

Käyttötalouden toteutuminen**Vertailu talousarvioon. Sisältää sekä sisäiset että ulkoiset menot ja tulot.****Luvut täysin euroin**

	TALOUS- ARVIO 2019	Talous- arvio- muutokset	TALOUS- ARVIO MUUTOSTEN JÄLKEEN	TILIN- PÄÄTÖS 2019	Poikkeama
KUNNANHALLITUS					
Tuotot	26.876.000		26.876.000	26.656.533	-219.466
Kulut	-160.000		-160.000	-78.955	81.044
Netto	26.716.000		26.716.000	26.577.577	-138.422
VAALIT					
Tuotot	0			15.697	15.967
Kulut	-23.000		-23.000	-18.573	4.426
Netto	-23.000		-23.000	-2.876	20.123
TILINTARKASTUS					
Tuotot	0		0	0	0
Kulut	-22.000		-22.000	-21.037	962
Netto	-22.000		-22.000	-21.037	962
SOSIAALI JA TERVEYSPALVELUT					
Tuotot	20.000		20.000	42.678	22.678
Kulut	-17.066.631		-17.066.631	-16.677.441	389.189
Netto	-17.046.631		-17.046.631	-16.634.763	411.868
YLEIS- JA TALOUSHALLINTO					
Tuotot	1.747.498		1.747.498	1.693.763	-53.735
Kulut	-3.804.374		-3.804.374	-3.585.755	218.618
Netto	-2.056.876		-2.056.876	-1.891.992	164.883
ELINKEINOTOIMI					
Tuotot	1.000		1.000	73	-927
Kulut	-251.000		-251.000	-199.543	51.457
Netto	-250.000		-250.000	-199.469	50.530
RAKENNUSVALVONTA					
Tuotot	45.200		45.200	40.507	-4.693
Kulut	-143.467		-143.467	-142.727	793
Netto	-98.267		-98.267	-102.220	-3.954

	TALOUS- ARVIO 2019	Talous- arvio- muutokset	TALOUS- ARVIO MUUTOSTEN JÄLKEEN	TILIN- PÄÄTÖS 2019	Poikkeama
SIVISTYSTOIMI					
Tuotot	214.100		214.100	256.931	42.832
Kulut	-7.182.155		-7.182.155	-7.450.412	-268.258
Netto	-6.968.055		-6.968.055	-7.193.480	-225.426
TEKNISET PALVELUT					
Tuotot	3.983.737		3.983.737	4.270.763	287.026
Kulut	-3.484.908		-3.484.908	-3.728.904	-243.996
Netto	498.829		498.829	541.858	43.030

1.2.2. Tuloslaskelmaosan toteutumisvertailu

Tuloslaskelmaosan toteutuminen

Sisältää sekä sisäiset että ulkoiset menot ja tulot toimialojen hyväksymien käyttösuunnitelmien mukaan

Luvut täysin euroin

	TALOUS- ARVIO 2019	Talous- arvio- muutokset	TALOUS- ARVIO MUUTOSTEN JÄLKEEN	TILIN- PÄÄTÖS 2019	Poikkeama
TOIMINTATUOTOT					
Myyntituotot	2.701.732		2.701.732	2.726.263	24.531
Maksutuotot	313.788		313.788	324.194	10.406
Tuet ja avustukset	284.705		284.705	357.099	72.394
Muut toimintatuotot	<u>2.731.310</u>		<u>2.731.310</u>	<u>2.936.616</u>	<u>205.306</u>
TOIMINTATUOTOT YHT.	6.031.535		6.031.535	6.344.173	312.637
TOIMINTAKULUT					
Henkilöstökulut:	-7.848.760		-7.848.760	-7.401.536	447.224
Palkat ja palkkiot	-5.757.069		-5.757.069	-5.903.072	-146.003
Henkilösivukulut:	-2.091.691		-2.091.691	-1.498.463	593.228
Eläkekulut	-1.829.972		-1.829.972	-1.336.352	493.620
Muut henkilösivuk.	-261.719		-261.719	-162.111	99.608
Palvelujen ostot	-20.018.777		-20.018.777	-20.479.546	-460.769
Aineet, tarvikkeet ja tavarat	-1.857.833		-1.857.833	-1.991.850	-134.017
Avustukset	-1.058.630		-1.058.630	-960.255	98.375
Muut toimintakulut	<u>-1.263.535</u>		<u>-1.263.535</u>	<u>-1.052.423</u>	<u>211.112</u>
TOIMINTAKULUT YHT	-32.047.535		-32.047.535	-31.885.612	161.923
TOIMINTAKATE	-26.016.000		-26.016.000	-25.541.438	474.562
Verotulot	12.170.000		12.170.000	11.659.883	-510.117
Valtionosuudet	14.426.000		14.426.000	14.662.036	236.036
Rahoitustuotot ja -kulut:					
Korkotuotot	25.000		25.000	10.415	-14.585
Muut rahoitustuotot	235.000		235.000	300.438	65.438
Korkokulut	-60.000		-60.000	-13.246	46.754
Muut rahoituskulut	-30.000		-30.000	-4.494	25.506
VUOSIKATE	750.000		750.000	1.073.594	323.594
Poistot ja arvonalentumiset					
Suunnitelman mukaiset poistot	-1.450.000		-1.450.000	-1.441.380	8.620
Arvonalentumiset				-1.078.878	-1.078.878
TILIKAUDEN TULOS	-700.000		-700.000	-1.446.663	-746.663
Poistoeron muutos	400.000		400.000	-1.360.857	-1.760.857
Varausten muutos				<u>2.605.969</u>	<u>2.605.969</u>
TILIKAUDEN YLI-/ALIJÄÄMÄ	-300.000		-300.000	-201.551	98.449

Verotulojen erittely

	TALOUS- ARVIO	Talous- arvio- muutokset	TALOUS- ARVIO MUUTOSTEN JÄLKEEN	TILIN- PÄÄTÖS	Poikkeama
Kunnallisvero	9.950.000			9.565.927	-384.072
Yhteisövero	1.320.000			1.197.889	-122.111
Kiinteistövero	<u>900.000</u>			<u>896.066</u>	<u>-3.934</u>
Yhteensä	12.170.000			11.659.883	-510.117

Polvijärven kunnan tuloveroprosentit ja kiinteistöveroprosentit ovat olleet seuraavat:

	2019	2018	2017
Tuloveroprosentti	20,25	20,25	20,25
Yleinen kiinteistövero-%	0,93	0,93	0,93
Vakinaisten asuinrak. vero-%	0,50	0,50	0,50
Muiden asuinrak. vero-%	1,00	1,00	1,00
Yleishyödyllisten yhteisöjen vero-%	0,00	0,00	0,50

Verovuoden kunnallisverotuksen
maksuunpannut verot yhteensä

9.605.896 (+1,2 %) 9.493.416 (-5,0 %)

Kunnallisverotuloja kertyi tilinpäätösvuonna 9.565.927 euroa, mikä oli 384.072 euroa vähemmän kuin talousarviossa ennakoitiin. Kunnallisverotuksen maksuunpannut verot kasvoivat verovuonna 2018 edellisvuoteen verrattuna 1,2 %. Kunnallisveron kertymä oli 342.895 euroa eli 1,2 % suurempi kuin vuonna 2018. Tuloveroprosentti oli sama kuin edellisenä vuonna, eli 20,25.

Kunnallisverotulot jäivät ennakoitua pienemmiksi johtuen verokorttimuutoksesta, jonka vuoksi loppuvuoden verotuloja siirtyi vuodelle 2020. Lisäksi kunnallisverotulojen kertymiseen vaikuttivat tulorekisterin käynnistymisongelmat.

Yhteisöverotuloja kertyi 1.197.889 euroa. Yhteisöveroja kertyi 122.111 euroa vähemmän kuin talousarviossa ennakoitiin. Yhteisöverotulot kasvoivat edellisvuoteen verrattuna 72.992 eurolla, eli 6,5 %.

Kiinteistöverotuloja kertyi 896.066 euroa, mikä oli 3.934 euroa vähemmän kuin talousarviossa ennakoitiin. Kiinteistöverotulot vähenivät edellisvuoteen verrattuna 4.610 eurolla, eli 0,5 %.

Verotuloja kertyi yhteensä 11.659.883 euroa.

Verotulot muodostuivat yhteensä 510.117 euroa talousarviossa ennakoitua pienemmiksi. Verotulot kasvoivat edelliseen vuoteen verrattuna 411.278 eurolla eli 3,6 %.

Verotulojen kertymä on viime vuosina ollut seuraava:
(1.000 euroa)

	2016	2017	2018	2019
Kunnallisvero	9.659	9.963	9.223	9.566
Yhteisövero	1.026	1.241	1.124	1.198
Kiinteistövero	<u>919</u>	<u>909</u>	<u>900</u>	<u>896</u>
Yhteensä	11.604	11.113	11.248	11.659

Valtionosuuksien erittely

	TALOUS- ARVIO 2019	Talous- arvio- muutokset	TALOUS- ARVIO MUUTOSTEN JÄLKEEN	TILIN- PÄÄTÖS 2019	Poikkeama
Kunnan peruspalvelujen valtionosuus	9.810.000			10.188.076	378.076
Verotuloihin perustuva vo. tasaus	4.970.000			4.922.556	-47.444
Opetus- ja kulttuuritoimen vo.	<u>-354.000</u>			<u>-448.596</u>	<u>-94.596</u>
Yhteensä	14.426.000			14.662.036	236.036

Valtionosuuksien kertymä on viime vuosina ollut seuraava:
(1.000 euroa)

	2017	2018	2019
Yhteensä	14.555	14.480	14.662

Verotulot kasvoivat edellisvuoteen verrattuna 411.278 euroa (3,6 %) ja valtionosuudet kasvoivat 181.534 eurolla (1,2 %).

Seuraavaksi on esitetty kunnan verotulojen ja valtionosuuksien kehitystä:

Polvijärven kunta

Verotulot ja valtionosuudet, 1.000 euroa

Verotulot sisältävät:

*kunnallisveron

*yhteisöveron

*kiinteistöveron

Valtionosuudet sisältävät:

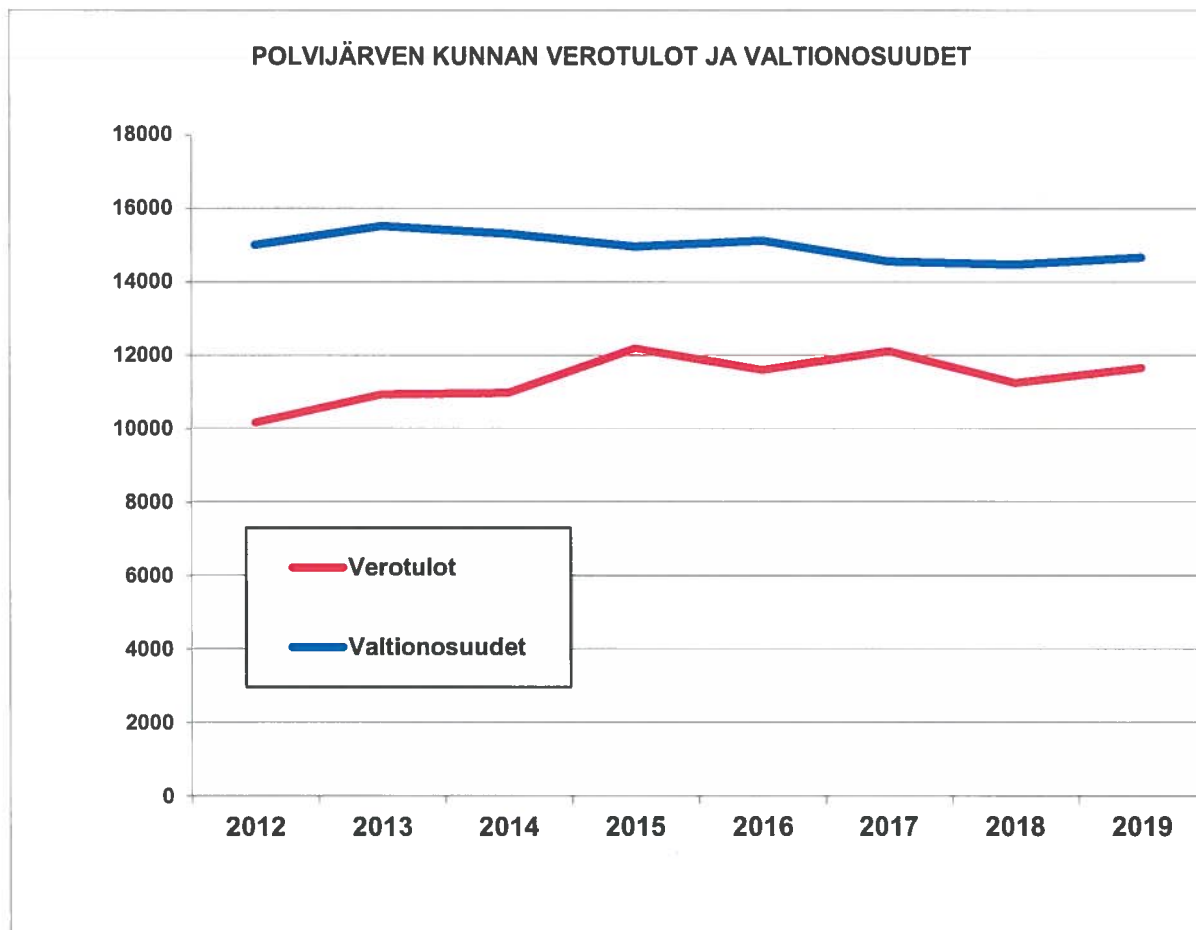
*Kunnan peruspalvelujen
valtionosuuden

*Verotuloihin perustuvan valtionosuuden
tasauksen

*Järjestelmämuutoksen tasauksen

*Opetus- ja kulttuuritoimen valtionosuuden

	2012	2013	2014	2015	2016	2017	2018	2019
Verotulot	10171	10938	10975	12189	11604	12113	11248	11659
Valtionosuudet	15008	15520	15312	14960	15123	14555	14480	14662
Yhteensä	25179	26458	26287	27149	26727	26698	25728	26321



1.2.3. Investointien toteutumisvertailu

Investointien toteutuminen

Luvut täysin euroin

KUNNANHALLITUS

	TALOUSARVIO 2019	TILINPÄÄTÖS 2019	Poikkeama
MAA- JA VESIALUEET			
Tuotot	10.000	0	-10.000
Kulut	-100.000	0	100.000
Netto	-90.000	0	90.000
KONEET JA KALUSTO, ICT			
Tuotot	0	0	0
Kulut	-50.000	0	50.000
Netto	-50.000	0	50.000
OSAKKEET JA OSUUDET			
Tuotot	0	0	0
Kulut	-440.000	-300.000	140.000
Netto	-440.000	-300.000	140.000
ICT TILOJEN JÄRJESTELYT			
Tuotot	0	0	0
Kulut	-30.000	0	30.000
Netto	-30.000	0	30.000
KESKUSKEITTIÖN HANKINNAT			
Tuotot	0	0	0
Kulut	-25.000	-6.601	18.399
Netto	-25.000	-6.601	18.399

Sivistystoimi

	TALOUSARVIO 2019	TILINPÄÄTÖS 2019	Poikkeama
VAPAA-AIKATOIMEN HANKINNAT			
Tuotot	0	0	0
Kulut	-220.000	-149.338	70.662
Netto	-220.000	-149.338	70.662
VARHAISKASVATUKSEN HANKINNAT			
Tuotot	0	0	0
Kulut	-40.000	-25.159	14.841
Netto	-40.000	-25.159	14.841
VÄLTTÄMÄTTÖMÄT LAITEHANKINNAT/KOULUTOIMI			
Tuotot	0	0	0
Kulut	-10.000	-28.080	-18.080
Netto	-10.000	-28.080	-18.080
OPPIMISYMPÄRISTÖN KEHITTÄMINEN			
Tuotot	0	0	0
Kulut	-30.000	-7.859	22.141
Netto	-30.000	-7.859	22.141

Tekninen toimi

	TALOUSARVIO 2019	TILINPÄÄTÖS 2019	Poikkeama
KIINTEISTÖJEN PIENET KORJAUKSET			
Tuotot	0	0	0
Kulut	-20.000	-16.516	3.484
Netto	-20.000	-16.516	3.484
KIINTEISTÖJEN KORJAUKSET			
Tuotot	0	0	0
Kulut	-80.000	-71.092	8.908
Netto	-80.000	-71.092	8.908
TEKNISEN TYÖTUVAN HALLIREMONTTI			
Tuotot	0	0	0
Kulut	-70.000	-72.287	-2.287
Netto	-70.000	-72.287	-2.287
VAPAA-AIKATALON PERUSKORJAUS			
Tuotot	0	0	0
Kulut	-400.000	-453.835	-53.835
Netto	-400.000	-453.835	-53.835
AUDITORION AV LAITTEET JA KUUL.			
Tuotot	0	0	0
Kulut	-60.000	-46.156	13.844
Netto	-60.000	-46.156	13.844
KIINTEISTÖVALVOMON PÄIVITYS			
Tuotot	0	0	0
Kulut	-20.000	-22.196	-2.196
Netto	-20.000	-22.196	-2.196
HAJA-ASUTUSALUEEN KIINTEISTÖJEN JÄTEVESIJÄRJESTELMÄ			
Tuotot	0	0	0
Kulut	-15.000	0	15.000
Netto	-15.000	0	15.000

	TALOUSARVIO 2019	TILINPÄÄTÖS 2019	Poikkeama
KAUKOLAMPÖMITTAREIDEN UUSIMINEN			
Tuotot	0	0	0
Kulut	-40.000	-23.551	16.449
Netto	-40.000	-23.551	16.449
KAUKOLÄMPÖKATTILAN UUSIMINEN			
Tuotot	0	0	0
Kulut	-1.400.000	-902.328	497.672
Netto	-1.400.000	-902.328	497.672
VESILIITTYMIEN RAKENTAMINEN			
Tuotot	0	0	0
Kulut	-4.000	0	4.000
Netto	-4.000	0	4.000
VIEMÄRILIITTYMIEN RAKENTAMINEN			
Tuotot	0	0	0
Kulut	-4.000	0	4.000
Netto	-4.000	0	4.000
VESIJOHTOVERKOSTON SANEERAUS			
Tuotot	0	0	0
Kulut	-10.000	0	10.000
Netto	-10.000	0	10.000
VIEMÄRIVERKOSTON SANEERAUS			
Tuotot	0	0	0
Kulut	-10.000	0	10.000
Netto	-10.000	0	10.000
VESIMITTAREIDEN SULKUJEN UUSIMINEN			
Tuotot	0	0	0
Kulut	-50.000	-6.490	43.510
Netto	-50.000	-6.490	43.510

	TALOUSARVIO 2019	TILINPÄÄTÖS 2019	Poikkeama
LAVALAMPI-RÄISKY VESIJOHTOLINJA			
Tuotot	0	0	0
Kulut	-400.000	-46.207	353.793
Netto	-400.000	-46.207	353.793
VESITORNIN SANEERAUS			
Tuotot	0	0	0
Kulut	-470.000	-404.516	65.484
Netto	-470.000	-404.516	65.484
KAUKOLÄMPÖLIITTYMÄT			
Tuotot	0	0	0
Kulut	-10.000	0	10.000
Netto	-10.000	0	10.000
SOTKUMAN KOULUN PIHA JA VARASTO			
Tuotot	0	0	0
Kulut	-50.000	-52.081	-2.081
Netto	-50.000	-52.081	-2.081
IRTAIMISTOHANKINNAT			
Tuotot	0	0	0
Kulut	-20.000	-21.060	-1.060
Netto	-20.000	-21.060	-1.060

1.2.4. Rahoitusosan toteutumisvertailu

Rahoitusosan toteutuminen

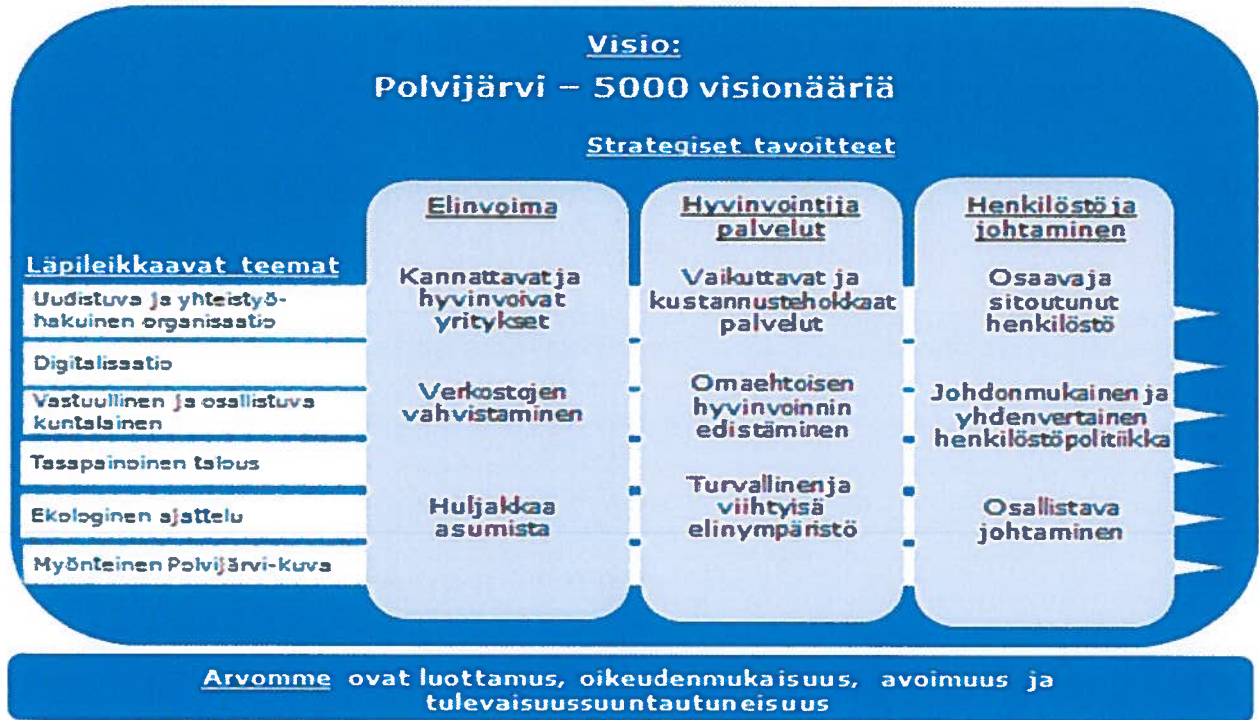
Luvut täysin euroin

	TALOUSARVIO 2019	TILINPÄÄTÖS 2019	Poikkeama
TOIMINNAN RAHAVIRTA			
Vuosikate	750.000	1.073.594	323.594
Tulorahoituksen korjauserät		-45.000	-45.000
INVESTOINTIEN RAHAVIRTA			
Investointimenot	-4.078.000	-2.658.248	1.419.752
Rahoitusosuudet investointimenoihin	0		
Pysyvien vastaavien hyödykkeiden luovutustulot	<u>10.000</u>	<u>84</u>	<u>-9.916</u>
TOIMINNAN JA INVESTOINTIEN RAHAVIRTA	-3.318.000	-1.629.570	1.688.430
RAHOITUKSEN RAHAVIRTA			
Antolainaukset muutokset			
Antolainasaamisten lisäykset			
Antolainasaamisten vähennykset	114.977	114.977	0
Lainakannan muutokset			
Pitkäaikaisten lainojen lisäys	2.000.000	0	-2.000.000
Pitkäaikaisten lainojen vähennys	-300.000	-300.000	0
Lyhytaikaisten lainojen muutos			
Oman pääoman muutokset			
Muut maksuvalmiuden muutokset	<u> </u>	<u>-157.763</u>	<u>-157.763</u>
RAHOITUKSEN RAHAVIRTA	1.814.977	-342.785	-2.157.763
RAHAVAROJEN MUUTOS	-1.503.023	-1.972.355	469.333

1.3. Toimialojen toimintakertomukset

Polvijärven kuntastrategia

Seuraavassa kaaviossa on vuonna 2019 voimassa ollut kuntastrategia:



Kuntastrategia tarkistettiin vuonna 2019, valtuusto hyväksyi sen 16.9.2019.

Polvijärven kunnan visio

Millaiseen tulevaisuuteen haluamme strategian avulla päästä? Polvijärven kunnan visiona on Polvijärvi - 5000 visionääriä. Visionääri on henkilö, jolla on kykyä katsoa asioita laajemmin ja pidemmälle. Visiossamme 5000 visionääriä merkitsee sitä, että haluamme kehittää toimintaamme yhdessä osallistaen kuntalaisia, kesäasukkaita ja Polvijärven kunnan työntekijöitä sekä yhteistyökumppaneita yhteisen tulevaisuuden rakentamiseen. Visiomme kertoo siitä, että haluamme katsoa eteenpäin, tehdä yhteistyötä ja parantaa kuntalaisten osallistumismahdollisuuksia.

Polvijärven kunnan arvot

Luottamus merkitsee kunnan toiminnassa sitä, että toimimme suhteessa kuntalaisiin, yhteistyökumppaneihin ja henkilöstöön siten, että päätökset toimeenpannaan ja sopimukset pidetään. Luottamus perustuu rehellisyyteen.

Oikeudenmukaisuus toiminnassamme tarkoittaa sitä, että palveluita tarjotaan kaikille yhdenmukaisilla kriteereillä. Päätöksentekoprosessissa kohdellaan kaikkia kuntalaisia tasavertaisesti.

Avoimuus Polvijärven kunnan arvona tarkoittaa avointa vuorovaikutusta kuntalaisten, yhteistyökumppaneiden ja henkilöstön välillä. Viestimme päätöksenteosta mahdollisimman varhaisessa vaiheessa.

Tulevaisuussuuntautuneisuus merkitsee kunnan toiminnassa eteenpäin katsomista ja uudistumishalua. Suhtaudumme myönteisesti tulevaisuuden kunnan rakentamiseen ja toteutamme kunnan toiminnan kannalta parhaat ratkaisut hyvässä vuorovaikutuksessa. Kehitämme toimintaamme jatkuvasti.

Polvijärven kunnan strategiset tavoitteet

Polvijärven kunnan strategiset tavoitteet ovat elinvoiman, hyvinvoinnin ja palveluiden sekä henkilöstön ja johtamisen vahvistamisessa.

Polvijärvellä **kannattavat ja hyvinvoivat yritykset** nähdään yhtenä tärkeimmistä elinvoimatekijöistä. Hyvinvoivat ja kannattavat yritykset pystyvät tarjoamaan myös työtä ja toimeentuloa kuntalaisille. Elinvoimatekijöistä verkostojen vahvistaminen luo pohjaa eri toimijoiden väliselle yhteistyölle ja lisää mahdollisuuksia järjestää palveluita, toimintaa ja tapahtumia yhteisin resurssein. Huljakka asuminen eli elinympäristön väljyys ja luonnonläheisyys on Polvijärvellä vahva vetovoimatekijä, jonka kautta voimme houkuttaa kuntaan lisää asukkaita.

Hyvinvoinnin ja palvelujen osalta tavoittelemme vaikuttavuutta ja kustannustehokkuutta. Pidämme omaehtoisen hyvinvoinnin edistämistä tärkeänä tavoitteena kuntalaisten arjessa. Turvallista ja viihtyisää elinympäristöä haluamme ylläpitää ja rakentaa kaikkia kuntalaisia, kesäasukkaita ja kunnassa vierailijoita palvelevaksi.

Henkilöstön ja johtamisen tavoitteet kohdistuvat osaavan ja sitoutuneen henkilöstön vahvistamiseen, johdonmukaisen ja yhdenvertaisen henkilöstöpolitiikan rakentamiseen ja osallistavan johtamisen hyödyntämiseen.

Polvijärven kuntastrategian läpileikkaavat teemat

Polvijärvellä strategisten tavoitteiden toteuttamisessa huomioidaan kaikille yhteiset teemat. Huomioimme toiminnassamme organisaation pyrkimyksen uudistua ja toimia yhteistyössä. Kehitämme kunnan kannalta parhaita ratkaisuja digitalisaation hyödyntämiseksi toiminnassamme ja palveluissamme. Etsimme keinoja kuntalaisten vastuullisuuden vahvistamiseksi ja kutsumme kuntalaisia mukaan tilaisuuksiin, tapahtumiin ja päätöksentekoon. Samalla haluamme huolehtia talouden tasapainosta, ekologisesta ajattelusta ja viestiä myös kunnan ulkopuolelle myönteistä Polvijärvi-kuvaa.

Jokaiselle talousarviovuodelle valitaan kolme yhteistä teemaa. **Vuoden 2019 strategian keskeiset teemat olivat vastuullinen ja osallistuva kuntalainen, digitalisaation kehittäminen ja tasapainoinen talous.**

Edellä mainittuja kolmea teemaa on vuonna 2019 toteutettu koko kuntaorganisaatiossa.

1.3.1. Rahoituserät ja lainat

Polvijärven kunnan verotuloja ja valtionosuuksia on selvitetty tilinpäätöksen sivuilla 48-49.

Polvijärven kunnan tuloveroprosentti 20,25 oli sama kuin vuonna 2018. Tuloveroprosentti oli Pohjois-Karjalan maakunnan matalin.

Korkotuottoja kertyi 14.415 euroa, 14.584 euroa vähemmän kuin talousarviossa ennakoitiin.

Osinkotuloja kertyi lähinnä Pohjois-Karjalan Sähkö Oy:ltä ja Pohjois-Karjalan Energiaholding Oy:ltä. Muut rahoitustuotot olivat yhteensä 300.438 euroa, 65.439 euroa suuremmat kuin talousarviossa ennakoitiin.

Korkokulut olivat 13.246 euroa, 46.754 euroa pienemmät kuin talousarviossa ennakoitiin. Tämä johtui siitä, että talousarvioon merkittyä 2.000.000 euron uutta lainaa ei tarvittu nostaa yhtään. Korkokulut vähenivät 7.808 euroa edellisvuoteen verrattuna.

1.3.2. Vaalit

Vuonna 2019 järjestettiin eduskuntavaalit, joiden menot olivat 18.574 euroa. Kunta saa valtiollista vaaleista äänioikeutettujen lukumäärään perustuvan korvauksen, joka eduskuntavaaleista oli 15.697 euroa. Vaalien nettomenoiksi muodostui 2.877 euroa.

1.3.3. Tilintarkastus

Tilintarkastuksen menot muodostuvat tarkastuslautakunnan ja tilintarkastajan menoista. Tarkastuslautakunnan tehtävänä on vuosittain arvioida, ovatko valtuuston asettamat toiminnalliset ja taloudelliset tavoitteet toteutuneet.

Tilintarkastuksen menot olivat yhteensä 21.038 euroa, 962 euroa pienemmät kuin talousarviossa.

Kunnan tilintarkastusyhteisönä toimii Talvea Oy ja vastuullisena tarkastajana Timo Nuutinen.

1.3.4. Sosiaali- ja terveystaloudelliset palvelut

Polvijärven kunnan menot Siun soten kuntayhtymälle olivat 16.713.969 euroa ja ne muodostuivat 352.662 euroa pienemmiksi kuin talousarviossa oli varauduttu. Alitus johtui KuEL- ja Varhe-maksujen alittumisesta, joiden osalta talousarvioon varattu summa perustui kunnan omaan arvioon. KuEL- ja Varhe-maksut alittuivat 402.680 euroa.

Siun soten, pelastustoimen ja ympäristöterveydenhuollon menot toteutuivat ennakkoon ilmoitettujen maksuosuuksien mukaisesti. Sosiaali- ja terveystaloudellisten palvelujen tulosalueelle sisältyy myös kunnan työterveyshuollon menot, jotka perustuvat palvelujen käyttöön ja ne puolestaan ovat olleet kasvussa, johtuen osittain työterveyshuoltoon sisältyvien palvelujen laajentamisesta. Työterveyshuollon menot olivat 76.120 euroa ja niihin ennakoitaan saatavan Kela-korvausta 42.678 euroa.

Sosiaali- ja terveystaloudellisten palveluiden menot ovat kunnan menoista noin 52 %, joten niiden toteutumisella on keskeinen merkitys. Siun soten menokehitys on Polvijärven osalta ollut aiemmin maltillista, mutta vuonna 2019 palvelujen käyttö on lisääntynyt ja se toteutuu maksuosuuden kasvuna myöhemmin vuosina.

Polvijärven kunnassa tarjottavien palvelujen osalta on tärkeää ylläpitää läheistä vuoropuhelua kunnan ja kuntayhtymän välillä.

1.3.5. Yleis- ja taloushallinto

Yleishallinnon tulosalueen menoihin oli talousarviossa 3.804.374 euron määräraha. Toteutuneet menot olivat 218.618 euroa pienemmät kuin talousarviossa. Tulot olivat 53.735 euroa suuremmat kuin talousarviossa, jolloin nettomenot muodostuivat 164.883 euroa pienemmiksi kuin talousarviossa. Sekä menojen että tulojen toteutumista voi pitää hyvänä ja se auttoi pienentämään tilikauden alijäämää.

Suurimmat nettomenojen alitukset talousarvioon verrattuna olivat kunnanhallituksen käyttövarat 15.854 euroa, palkkatukityöllistäminen 57.190 euroa ja ICT-menot 59.606 euroa.

Talousarviossa oli kuntastrategiasta johdetut yleis- ja taloushallinnon vuositavoitteet merkitty seuraavasti:

	Tavoitteet 2019	Mittarit	Toimenpiteet 2019
Tavoite 1	Kunta- ja tonttimarkkinoinnin tehostaminen	Markkinointisuunnitelmat ja materiaalit on laadittu ja markkinointi on käynnissä	Viestintä kunnan matkailupalveluista, reiteistä, tonteista jne. kunnan verkkosivuilla karttakuvineen ja yhteystietoineen.
Tavoite 2	Henkilöstön työhyvinvointi	Positiivinen työilmapiiri, työilmapiiritutkimuksen uusiminen	Avoin ja työntekijät huomioiva johtamistapa
Tavoite 3	Myönteinen Polvijärvi-kuva	Positiivinen ja aktiivinen viestintä, kuntalaisten ja kesäasukkaiden antama palaute	Viestinnän ja kuntamarkkinoinnin tehostaminen

Tavoite 1:

Vuoden aikana ja erityisesti kesäkautta varten valmisteltiin erilaisia markkinointimateriaaleja liittyen Polvijärven nähtävyyksiin ja matkailukohteisiin. Näitä olivat mm. Outokummun seudun kanssa tuotettu kesäliite ja Kägi-lehden liitteenä olleen mainoslehden mainos, jossa karttaan oli koottu Polvijärven kunnan eri nähtävyyksiä. Kunnan matkailukohteista ja muista palveluista viestittiin myös verkkosivuilla ja sosiaalisessa mediassa.

Kuntamarkkinoinnin kannalta tärkein panostus oli Polvijärvi-päivien näkyvä markkinointi, jota toteutettiin paitsi lehti- ja radiomainonnalla, myös laajalla verkkokampanjalla, jota tehtiin sosiaalisessa mediassa sekä Sanoman medioissa. Tapahtuma myös poiki useampia lehtijuttuja. Markkinointisatsauksen ansiosta tapahtumaan osallistui ennätysmäärä yleisöä sekä palautekyselyjen perusteella myös suuri joukko sellaisia, jotka olivat ensimmäistä kertaa Polvijärvellä. Kaikkiaan sekä tapahtuma että sen näkyvä markkinointi ovat nostaneet Polvijärveä suurempaan tietoisuuteen ja kasvattaneet positiivista kuntakuvaa.

Tonttimarkkinointia varten viime vuonna aloitettiin kartoittamaan myytäviä tontteja, markkinoinnin kannalta myyntivalteiksi muodostuvia alueita ja kohderyhmiä, keille tontteja haluttaisiin lähteä markkinoimaan. Sotkuma nousi yhdeksi selkeäksi kärjeksi markkinoinnissa jo hyvin varhaisessa vaiheessa. Viime keväänä Sotkumassa asuvan perheestä tehtiin yhteistyössä Karjalaisen kanssa verkkoon natiivimainos, jossa Sotkumaa tuotiin esiin mm. yksilöllisenä asuinpaikkana ja hyvänä vaihtoehtona kaupunkikeskusasumiselle. Natiivin näyttömäärät olivat erittäin lupaavia, ja myös jatkossa samantapaista markkinointia aiotaan tehdä.

Tonttien suhteen kartoitus on nyt tehty, ja vuoden 2020 tehtäväksi jää uuden, markkinointihenkisemmän tonttikirjan valmistelu ja toteutus sekä tonttien vieminen verkkoon informatiiviseen ja käytännölliseen muotoon. Karttasovellusten, johon tontit saisi piirrettyä suoraan, mahdollisuutta selvitellään parhaillaan.

Tavoite 2:

Yleis- ja taloushallinnossa olemme onnistuneet luomaan positiivisen työilmapiirin ja toivomme sen osaltaan heijastuvan myös muille toimialoille ja kunnasta ulospäin. Positiivisesta, rennosta ilmapiiristä ja asenteesta olemme saaneet hyvää palautetta.

Positiivisella työilmapiirillä ja motivoituneilla työntekijöillä on tärkeä merkitys kuntaimagon kannalta. Positiivinen työntekijä ja kuntalaiset ovat parhaimmat Polvijärven kunnan markkinoijat.

Kunnan toimintatapa on muuttunut avoimeen suuntaan, mistä esimerkkinä ovat erilaiset kuntalaistilaisuudet. Työntekijöitä koskevia aiemmin keskeneräisiä asioita on vuoden aikana saatu ratkaistuksi.

Työilmapiiritutkimuksen uusiminen siirtyi vuoden 2020 puolelle. Aihepiiriin kuuluvat läheisesti työterveyshuollon tekemät kyselyt ja työpaikkaselvitykset, joka aiemmin tehdyn suunnitelman mukaan tehtiin vuonna 2019 tekniselle toimelle ja vuonna 2020 on vuorossa yleis- ja taloushallinto, käsittäen myös keskuskeittiön ja työpajat.

Tavoite 3:

Positiivinen ja aktiivinen viestintä on näkynyt vuonna 2019 myönteisesti ulospäin. Kunta käyttää viestinnässään monipuolisesti kaikkia kanavia, sosiaalinen media mukaan lukien eikä viestinnässä ole unohdettu myöskään perinteisiä keinoja.

Palaute on ollut positiivista niin kuntalaisilta, kesäasukkailta kuin medialtakin.

Työllisyyden hoidossa on saatu myönteisiä tuloksia. Vaikka työttömyysaste on useimpina kuukausina ollut Pohjois-Karjalan kolmanneksi matalin, on työttömyys valtakunnallisessa vertailussa kuitenkin korkealla tasolla. Työllisyyden hoidon kokonaisuuteen kuuluvat työllisyyskoordinaattorin alaisuudessa toimivat puutyöpaja ja kädentaitopaja Breikki, joissa molemmissa työskentelevät omat ohjaajat. Työllisyyden hoitoon panostaminen vaikuttaa työmarkkinatuen kuntaosuusmenoihin.

Kunta on järjestänyt kesätöitä nuorille ja välittänyt nuoria kesätöihin myös yrityksiin, yhteisöille ja yksityisille. Polvijärvellä saivat vuonna 2019 kaikki vuosina 2000 - 2003 syntyneet nuoret halutessaan kesätöitä kahdeksi viikoksi.

Maataloustoimi v 2019

Joensuun seudun maaseutupalveluiden yhteistoiminta-alue vastaa Polvijärven, Liperin, Kontiolahden, Ilomantsin, Juuan kuntien ja Joensuun, Outokummun kaupunkien maatalouden kuntien vastuulle siirretyistä hallintotehtävistä. Yhteistoiminta-alueen isäntäkuntana toimii Liperin kunta. Yhteistoiminta-alue aloitti toimintansa vuoden 2013 alussa. Liperin maaseutulautakunta kokoontui toimintavuoden aikana 2 kertaa.

Yhteistoiminta-alueen pääasiallisena tehtävänä on maataloushallinnon lakisäätteisten kuntatason tehtävien ja maaseutuelinkeinoihin liittyvän kehittämistoiminnan hoitaminen. Polvijärven toimipisteessä työskentelee maaseutuasiamies ja maaseutusihiteeri.

Maatalouden investoinnit

Myönnettyjä avustuksia oli yhteensä 139.500 euroa ja korkotukilainoja 139.100 euroa kuuteen eri kohteeseen.

Maatalouden tulotuki

Maatalouden tukijärjestelmien koulutusta järjestettiin Pohjois-Karjalassa Pro Agrian hallinnoimalla Tiedolla Tuloksia tiedonvälityshankkeella yhteistyössä kuntien maaseutuhallinnon ja ELY – keskuksen kanssa. Maaseutuasiamies on osallistunut koulutuksen suunnitteluun, materiaalin tuottamiseen ja viljelijöiden kouluttamiseen. Polvijärvellä on vuonna 2019 kaksi EU-avustajaa. Tukihakemukset tuli palauttaa tänä vuonna 15.6 mennessä. Pinta-alatukihakemuksen jätti 180 viljelijää. Vuoteen 2018 verrattuna vähennystä tuen hakijoissa oli 2 hakijaa. Sähköiset tukihakemukset palauttivat viljelijää 169, joka on 95 % tuenhakijoista. Vuonna 2018 vastaava luku 94 %.

Vuonna 2019 Polvijärvellä on tukihakemuksissa ilmoitettua pinta-alaa yhteensä 8954 ha, josta varsinaista peltoa 8745 ha. Tilakohtainen keskipeltopinta-ala on 48,5 ha. Tärkeimpien viljelykasvien pinta-alat ovat seuraavat rehuviljaa 2264 ha, leipäviljaa 111 ha, rypsi- ja rapsikasvustoja 64 ha, valkuaiskasvit 101 ha, nurmiviljelyä 5404 ha, kesantoja 260 ha ja luonnonhoitopeltoa 145 ha. Suojavyöhykenurmia ilmoitettiin 201 hehtaaria. Nämä sijaitsevat valtaojien, vesistöjen varsilla ja pohjavesialueilla. Viljelykasvien pinta-aloissa ei ole oleellisia muutoksia verrattuna aiempaan vuoteen.

Luomutuotannon pinta-ala on 3346 hehtaaria. Sopimuksia on voimassa 49 maatilalla.

Tulotukea myönnettiin kunnassa ja ELY-keskuksissa käsiteltyjen hakemusten ja sopimusten perusteella yhteensä n. 7,23 milj. euroa. Suurimmat yksittäiset tukityypit ovat Luonnonhaittakorvaus n. 2,1 milj. euroa, perus- ja viherryttämistuki n. 1,4 milj. euroa, maidontuotantotuki n. 0,6 milj. euroa.

Talousarviossa tavoitteeksi asetettu tukien maksaminen määritellyissä aikatauluissa toteutui. Kaikki vuonna 2019 maksuluvan saaneet tukityypit oli maksettu vuoden loppuun mennessä.

Maaseudun yritystoiminnan tuki

Polvijärven yrityksille ja yhdistyksille on myönnetty Leader-rahoitusta viiteen eri hankkeeseen yhteensä 99 000 euroa. Maaseutuasiames on nimetty Leader toiminnan yhteyshenkilöksi Polvijärven kuntaan ja toimii Joensuun seudun leaderin hallituksen puheenjohtajana 2019.

ELY-keskus on myöntänyt maaseuturahastosta yritystukea avustuksina kolmeen hankkeeseen yhteensä 420 000 euroa.

Tiedottaminen ja koulutus

Maatalouden investointi- ja tukijärjestelmien muutoksista ja käytännöistä tiedotettiin aktiivituloille lähetetyillä kirjetiedotteilla. Tiedotteet koostuivat ajankohtaisista rahoituksista, tuki ja hanke-asioista. Sähköpostilla tiedotettiin etenkin tukien hakuun liittyvistä ajankohtaisista asioista.

Viljelijöille järjestettiin ensiapukoulutus Polvijärven paloasemalla yhteistyössä Pohjois-Karjalan pelastuslaitoksen kanssa.

Maidontuotannon tilanne 2019

Tuotantosunnista tärkeimmän maidon osalta tilojen määrässä tapahtui laskua 4 tilan verran. Vuoden lopussa maitotiloja oli 30 kpl. Tuotettu maitomäärä oli vuonna 2019 n. 8,05 milj. litraa. Maitomäärä vähentyi 0,8 milj. litraa verrattuna edellisvuoteen. Tilakohtainen maitomäärä on n. 250 000 litraa. Pohjois-Karjalan keskiarvo on n. 3000 000 litraa tilaa kohden.

Maaseutuohjelman toteuttaminen

Ohjelmakauden hanketoiminta maatalouden osalta on laajalti käynnissä vuonna 2019. Joensuun seudun maaseutupalvelut on ollut suunnittelemassa, rahoittamassa ja ohjaamassa osaa nyt käynnissä olevista maaseudun kehittämishankkeista. Alla muutamia hanke-esimerkkejä kehittämishankkeista.

Tiedolla Tuloksia – Tiedonvälityshanke 1.1.2016–31.12.2019

Hanke järjestää Infotilaisuuksia EU tuista, sukupolvenvaihdoksista, investoinneista, toimittaa EU-tukikalenterin ja toteuttaa tiedotuksellisia tietoiskuja maataloudesta myös sähköisin menetelmin. Polvijärvellä järjestettiin keväällä 2019 EU-infotilaisuus viljelijätukiin liittyen. Osallistujia oli 26 kpl

Ravinnerenki- hanke 24.6.2015–28.2.2019

Hanke kehittää, testaa ja kokoaa maataloille sopivia ratkaisuja mm. pellon ravinnetalouden parantamiseen ja valumavesien hallintaa Pohjois-Savossa ja Pohjois-Karjalassa. Ravinnerenki edistää maatalouden ravinnekiertoa, vähentää ravinnehävikkejä ja parantaa osaltaan tilojen kannattavuutta. Hanke järjestää havaintomaatiloilla avoimia pellonpiennarpäiviä, työnäytöksiä ja teemapäiviä. Polvijärveltä on osallistujia hankkeessa 5 kpl.

Marjamaat – tiedonvälityshanke 1.1.2016–31.12.2019

Hanke välittää uusinta koti- ja ulkomaista tietoa sekä hyviä viljelykäytäntöjä kohdealueen tuottajille sekä muille alan toimijoille järjestämällä tiedotustilaisuuksia, työpajoja sekä tila- ja yritysvierailuja. Tavoitteena on edistää kasvustojen uudistusta, lisätä marjanviljelyn pinta-alaa ja kehittää tuotantoa ostajien tarpeisiin. Hanke parantaa marjan- ja hedelmäntuotannon kilpailukykyä lisäämällä yhteistyötä tutkimuksen, neuvonnan, viljelijöiden ja muiden toimijoiden kesken. Hankkeen toiminta-alueena on Pohjois-Karjala, Etelä-Savo ja Keski-Suomi. Polvijärveltä on osallistujia 5 kpl.

Kasvua Pellosta koulutushanke 1.9.2016 – 31.12.2019

Kasvua pellosta -hanke auttaa päivittämään kasvinviljelysi tähän päivään. Maatilayritysten haasteena ovat kannattava yrityksen kehittäminen, kilpailukykyyn ja markkinoinnin lisääminen. Tietoisuus oman alueen mahdollisista yhteistyökumppaneista ja potentiaalisista asiakkaista auttavat oman yrityksen kehittämisessä.

Pienryhmissä verkostoituminen ja kokemusten vaihto tuovat uusia näkökulmia kasvintuotantoon, liiketoimintaan ja tuotteiden markkinointiin. Pellonpientareilla ja opintomatkoilla nähdään hyviksi havaitut käytännöt ja haetaan vinkkejä omaan toimintaan. Polvijärveltä on hankkeessa osallistujia 11 kpl.

Maatila-investointien voimaksi-kehittämishanke maitotilayrittäjille ja kumppaneille 1.3.2019-31.12.2021

Hankkeessa tavoitellaan lisää kannattavia investointeja maidontuotantoon. Hankkeen kohderyhmänä ovat maidontuotantoa jatkavat kehittävät tilat sekä näiden nykyiset ja uudet yhteistyötilat.

Hankkeen teemoihin kuuluvat sekä uudet että korvausinvestoinnit. Hankkeessa tuodaan esiin erilaiset kehittämisvaihtoehdot ja tuetaan yrittäjiä kehittämispolun toteuttamisessa. Hankkeella pyritään lisäämään yhteistyötä tilojen ja kumppanien kanssa verkostona. Toimenpiteenä ovat mm. tilakohtainen nykyhetken kartoitus tilan resursseista ja tavoitteista, kokemusten vaihto ja parhaiden käytäntöjen löytäminen pienryhmätoiminnalla, opintomatkat, kehittämispolun toteutumisen seuranta ja polulla eteneminen ja yhteistyö- ja verkostovalmennus

Vastuullista proteiinia pöytään -hanke 1.1.2018 – 31.12.2020.

Vastuullista proteiinia pöytään -hankkeen ensisijainen tavoite on lisätä kasvisproteiinin hyödyntämistä paikallisesti, kannattavasti sekä ihmisten, eläinten ja ympäristön hyvinvointia tukien. Hankkeessa kehitetään ja levitetään tietoa, kannustetaan toimijoita yhteistyöhön ja luodaan kysyntää paikallisesti tuotetulle proteiinille.

”Vastuullista proteiinia pöytään” -hankesuunnitelmassa esitetään vastuullisuuden eri näkökulmista nousevia proteiinin tuottamiseen, jalostamiseen ja hyödyntämiseen liittyviä kehittämistoimia Pohjois-Karjalassa ja Varsinais-Suomessa. Erityisesti hankkeessa paneudutaan vastuullisen proteiinin tuotannon pilottiketjuina kasviproteiini- ja lammasketjujen edistämiseen. Ruokavalion muutokset

kasvisvoittoiseen suuntaan onkin listattu yhdeksi tärkeimmistä toimenpiteistä maatalouden ilmasto-ohjelmassa.

Hankkeessa tehdään yhteistyötä Viron Center of Food and Fermentation Technologies:n (TFTAK), NPO Estonian Fied Corp Innovantion Cluster:n (EPIK) ja Viron Soijaliiton tulevien EIP-hankkeiden kanssa. Hyödynnetään Ruotsin kansallisen EIP-Agri-MegaLegumes-hankkeessa syntyviä tuloksia m. valkuaiskasvien tuotannon ja -tuotteiden jalostukseen liittyen.

Hankkeen toiminta-alue on Pohjois-Karjalan ja Varsinais-Suomen maakunnat. Kohderyhmänä ja hyödynsaajina ovat pohjoiskarjalaiset ja varsinaissuomalaiset kasviproteiinin tuotanto- ja jalostusketjun osapuolet ja toimijat sekä varsinaissuomalaiset lammastalouden ruokaketjuun liittyvät toimijat. Hankkeen hyödynsaajia ovat välillisesti myös alueen ammattikeittiöt, matkailun ja kaupan alat, tutkimus, koulutus sekä lähiruoosta kiinnostuneet kuluttajat.

Hanketta hallinnoi Itä-Suomen Maa- ja kotitalousnaiset /ProAgria Itä-Suomi ry partnerina Turun yliopiston Brahea-keskus.

Vetävä Polvijärvi 1.1.2019-31.12.2019 toinen vaihe

Vetävä Polvijärvi - hanke toteuttaa kuntastrategian mukaisesti yhteisen tulevaisuuden rakentamista ja edistää kuntalaisten omaehtoista hyvinvointia. Suunnitellut toimenpiteet mahdollistavat ja madaltavat kynnystä fyysisestä ja henkisestä hyvinvoinnista huolehtimiseen.

Maaseutualueiden elinvoimaisuutta ja kuntalaisten aktiivisuutta ja yhteisöllisyyttä edistetään sitouttamalla ja osallistamalla kyläyhteisöjä toimimaan kohteiden suunnittelussa, käytännön toimissa ja jatkotoimenpiteissä. Hankkeelle mukaan otetut kohteet ja ideat ovat kuntalaisten omia ajatuksia siitä, mitä elinvoimaisuuden ja asumisviihtyvyyden hyväksi voitaisiin tehdä käytännön tasolla. Samalla pyritään kannustamaan kyläyhdistyksiä mahdollisiin omiin hankkeisiin.

Selvityksen perusteella kunta kunnosti laajalla jatkohankekokonaisuudella seuraavat kohteet. Huhmarin luontopolun ja Sotkuman ulkoilualueen yhteyteen rakennettiin katetut tulipaikat. Saarivaarassa sijaitseva Tammimaja ympäristöineen kunnostettiin. Viklinsuolle rakennettiin pitkospuupolku. Kirkonkylän yleisilmettä kohennettiin mm. kesäviireillä ja ympäristön siitimitoimenpiteillä. Kaikkiin kohteisiin tehtiin asianmukaiset opasteet ja kohteet kerrotaan kunnan verkkosivuilla. Vetävä Polvijärvi hankkeilla 2018 ja 2019 kunnostettujen ja rakennettujen kohteiden ylläpidosta on tehty hoitosopimukset alueen kylätoimikuntien tai vastaavien toimijoiden kanssa.

Parantuneella asumisviihtyvyydellä on myönteinen vaikutus positiivisen kuntakuvan kehittymiseen. Positiivisen mielikuvan ja kokemuksen toivotaan myös heijastuvan myönteisenä kuntakuvana ulospäin.

Lomatoimi

Maatalouslomitukseen Polvijärven kunnan alueella järjestää Liperin kunta.

Lomatoimen osalta tilinpäätös sisältää ainoastaan Polvijärven kunnan palveluksesta eläkkeelle jääneen henkilöstön eläkemaksut.

1.3.6. Elinkeinotoimi

Elinkeinotoimen tavoitteina ovat olemassa olevien yritysten toimintaedellytysten ja työpaikkojen turvaaminen sekä uusien yritysten ja työpaikkojen aikaansaaminen. Yritysten myönteinen kehitys ja kasvu vaikuttavat paikkakunnan työpaikkatarjontaan ja tätä kautta luovat edellytyksiä kunnan palvelujen kehittämiseen.

Yritysneuvonnasta vastasi vuoden 2018 loppuun saakka Josek Oy. Vuoden 2019 alusta lähtien Polvijärven yritysneuvonnan palvelut on ostettu Business Joensuu Oy:ltä, joka aloitti toimintansa vuoden alussa Josek Oy:n ja Joensuun Tiedepuisto Oy:n yhdistyttyä. Yritysten käytössä oleva palveluvalikoima laajeni entisestään ja toiminta on muuttunut tavoitteellisemmaksi.

Kunnassa tuetaan aktiivisesti olemassa olevien yritysten toimintaa mm. pienyritysavustuksin ja tarjotaan yrityksille maksutonta yritysneuvontaa. Yritysneuvonnan avulla yritykset saavat tietoa mm. avustuksista, rahoituskanavista, työvoiman saatavuudesta, osaamisen kehittämisestä ja tärkeistä verkostoista. Kunta ja Business Joensuu Oy tekee tiivistä yhteistyötä alueen elinkeinotoimijoiden, koulutuksen järjestäjien sekä paikallisen yrittäjäyhdistyksen kanssa.

Yrityspalveluiden tukemiseksi kunnassa toimii aktiivisesti ns. elinkeinotiimi, joka koostuu Business Joensuun yritysasiantuntijasta, kunnanjohtajasta, maaseutuasiamiehestä ja Polvijärven Yrityspalvelu Oy:n toimitusjohtajasta. Elinkeinotiimi kokoontuu keskimäärin kerran kuukaudessa tai tarpeen mukaan ja on yhdessä tai erikseen vierailut vuoden aikana useissa yrityksissä.

Polvijärvellä Business Joensuun palveluita käytti vuoden aikana yhteensä 42 yritystä ja erilaisia aktiviteetteja (tapaamisia, yhteydenottoja tai vastaavia) oli 155 kappaletta. Yrittäjille on järjestetty mm. Elovoimaa ja Tietotärrit -tilaisuudet ja Business Joensuu on ollut esillä myös Polvijärvi-päivillä. Yritysasiantuntija on ollut Polvijärvellä paikan päällä pääsääntöisesti kerran viikossa torstaisin tai tarpeen mukaan. Oman yritysneuvojan lisäksi käytössä on ollut kuitenkin koko Business Joensuun osaaminen ja verkostot.

Aloittaneita yrityksiä Polvijärvellä oli vuonna 2019 yhteensä 9 kappaletta ja lakanneita 11 kappaletta.

Yrittäjäyys ja elinkeinoelämän tarpeet näkyvät myös lukion toiminnassa. Rehtori on osallistunut mm. alueellisen metallin imagotyöryhmän toimintaan. Ryhmän yhtenä keskeisenä tavoitteena on toimialan vetovoimaisuuden parantaminen. Business Joensuu on osallistunut Lukiosta työelämän tuuliin -hankkeen ohjausryhmän toimintaan.

Yhtenä viime vuosien merkittävimpänä työllistäjänä on Polvijärven kunnan alueella ollut kaivostoimialalla toimiva Boliden Kylälahti Oy. Kaivostoiminta alihankkijoinen on vaikuttanut myönteisesti myös alueen palveluelinkeinoihin, mutta tämänhetkisen tiedon mukaan kaivoksen toiminta päättyy vuoden 2020 syksyllä. Toiminnan päättymiseen varaudutaan yhdessä Outokummun kaupungin, Kaavin kunnan, Pohjois-Karjalan ja Pohjois-Savon maakuntaliittojen sekä Ely-keskusten kanssa.

Polvijärven kunta osallistuu Joensuun seudun Leader -ohjelman toteuttamiseen talousarviossa varatulla määrärahalta. Kunta on järjestänyt yhdessä Joensuun seudun

Leader -yhdistyksen ja muiden kumppanien kanssa erilaisia tilaisuuksia yrittäjille ja yhdistyksille. Yrityksiä ja yhdistyksiä on kannustettu hakemaan Leader-rahoitusta ja tälläkin hetkellä Polvijärvellä on meneillään Leader-rahoitteisia hankkeita.

Polvijärven kunnan tytäryhtiö Polvijärven Yrityspalvelu Oy omistaa yrityksille vuokrattavia toimitiloja. Myös Outokummun Seudun Teollisuuskylä Oy omistaa yritysikiinteistöjä olvijärvellä. Polvijärven kunta on Outokummun Seudun Teollisuuskylä Oy:n vähemmistöosakas.

1.3.7. Sivistystoimi

Sivistystoimen toimintakertomus 2019

Polvijärven kunnan sivistystoimeen kuuluvat varhaiskasvatus ja lastenhoidon tuet, esi- ja perusopetus, aamu- ja iltapäivätoiminta, lukiokoulutus sekä vapaa-aikapalveluihin nuoriso-, liikunta- ja kulttuuripalvelut. Ostopalveluna toteutetaan kirjastopalvelut sekä vapaan sivistystyön palvelut.

Sivistystoimen tavoitteena on tarjota laadukkaita peruspalveluita, joilla sivistystoimi on yksi arjen tukirakenteista kunnan lapsiperheille ja nuorille. Tavoitteena on tarjota käyttäjäystävällisiä lisäpalveluita ja aktivoita kuntalaisia liikintaharrastusten ja kulttuurierintojen pariin. Näin lisätään kaikkien eri ikäryhmien mahdollisuuksia osallistuvaan ja hyvinvointia lisäävään elämäntapaan.

Tili	Talousarvio 2019	Toteuma 2019	Jäljellä varauksesta	Ta %
Koulutoimi/hallinto	186 096	189 016	-2 920	101,6
Peruskoulut	3 962 849	4 150 196	-187 347	104,7
Lukio	527 207	575 833	-48 626	109,2
Varhaiskasvatus	1 778 665	1 775 748	2 917	99,8
Kansalaisopisto	62 818	71 698	-8 880	114,1
Kirjasto	180 571	173 211	7 360	95,9
Vapaa-aika	269 849	258 542	11 307	95,8
Nettomenot yhteensä	6 968 055	7.193 480	-225 426	103,2

Sivistyslautakunta toteaa, että vuoden 2019 ylitykseen vaikuttivat yllättävät toimintamenot, jotka johtuivat henkilöstö- ja kuljetusmenoista, lasten tuen järjestämisestä ja hanketoiminnasta.

Koulutoimi / hallinto

Sivistystoimen koulutoimisto ja koulun kanslia ovat toimineet kevään 2019 talousarviossa määriteltyjen hallinnon tehtävien mukaisesti. Yhtenäiskoulun valmistelutyöskentely jatkui koko toimintavuoden. Koulutoimistolla toteutettiin hankkeiden hakemus-, toteutus- ja raportointivaiheita, Varda- ja Koski-tiedonsiirtoja, käynnistettiin sähköinen diariointi, aloitettiin toiminnanohjaussuunnitelman ja – järjestelmän laadinta (TOS ja TOJ). Lisäksi toteutettiin toimialan asiakaskyselyn laadinta, aloitettiin toimialan viestintäohjeen laadinta, käynnistettiin tulorekisterin käyttöönottoon liittyvää valmistelutyötä sekä otettiin käyttöön varhaiskasvatuksen Daisy-järjestelmä 1.12.2019 alkaen, joka vaikutti myös ICT-kulujen ylittymiseen toimintavuonna.

Sivistystoimen johtoryhmä kokoontui säännöllisesti syksyllä 2019 ja siihen kuuluivat sivistyslautakunnan puheenjohtaja Jyrki Kuikka, sivistysjohtaja Mirka Nisula, koulunjohtajat kirkonkylän koululta Tuula Räsänen ja Sotkumasta Rauni Mutanen, yläasteen ja lukion rehtori Mika Levy, vapaa-aikakoordinaattori Sirpa Halonen, varhaiskasvatuksen vastaava opettaja Sirpa-Maarit Romu ja varhaiskasvatusvastaava Mika Puustinen. Toimialan talouden toteuma vuodelta 2019 ylittyi -225 426 €. Loppuvuoden osalta uutena ja talousarviossa ennakoiduttomana toimintana käynnistyi maakuntalukioiden yhteinen ESR-hanke, jossa Polvijärven lukio vastaa hankkeen hallinnosta. Puolivuotisraportoinnissa todettiin, että alkuvuoden toteuman perusteella loppuvuosi 2019 oli toteutumassa toimialalle talousarviossa vahvistetun määrärahan mukaisesti, tämä arvio oli koko vuoden toteumaan nähden liian optimistinen. Talousvuodelle vahvistettuja investointimäärärahoja, yhteensä 300 000 € käytettiin keväällä maltillisesti vapaa-aikatalo Vaparin ja perusopetuksen osalta yhteensä 98 984 € (33 % TA2019). Koko vuoden hankinnat vuoden 2019 lopussa olivat yhteensä 209 836 € (69,9 % TA2019) ja investointirahasta toimialalla jäi käyttämättä 90 164 €.

Polvijärvi on ollut aktiivisesti mukana Joensuun seudun sivistysjohtajien ja varhaiskasvatusjohdon sekä perhepäivähoidon ohjaajien, että lähilukioiden yhteistyössä. Toimintavuoden aikana osallistuttiin koulutuksiin, LAPE-akatemiaan ja Siun soten läntisen alueen perhekeskuksen johtoryhmäyöskentelyyn, maakunnalliseen sivistys- ja hyvinvointityöhön, mm. maakuntaliiton kutsumana hyvinvointistrategian valmisteluun liittyen. Loppuvuodesta 2019 käynnistyi myös opetuksen järjestäjien aluehallintoviraston käynnistämä Itä-Suomen alueellinen turvallisuusverkosto.

Kunnan hyvinvoinnin vuosiraportti 2018 hyväksyttiin kesäkuussa 2019 valtuustossa. Valtuuston päätöksen mukaisesti aloitettiin valmistelutyö lasten ja nuorten hyvinvointisuunnitelman laatimiseksi osaksi kunnan laajaa hyvinvointikertomusta. Perusopetuksen koulujen, kirkonkylän, Sotkuman ja yläasteen, varhaiskasvatuksen ja esiopetuksen sekä lukion osalta on laadittu lukuvuosiraportit 2018 – 2019 sivistyslautakunnan hyväksyttäväksi 5.9.2019. Näissä raporteissa kuvataan kasvatuksen ja opetuksen toimintavuoden toteutumista, pedagogiikkaa, oppilashuollon toteutumista ja toiminnan arviointia.

Sivistystoimen vuoden 2019 arviointi

Tavoitteet 2019		Mittarit	Toimenpiteet 2019	Toteutuminen 2019
Tavoite 1	Vastuullinen ja osallistava kuntalainen	Asiakaskyselyt on toteutettu ja asiakastyytyväisyys on tavoitetasolla vähintään 3 (asteikko 1-5).	Toimialalla toteutetaan asiakaskyselyt osallisuuden mahdollistamiseksi toiminnan suunnittelussa ja arvioinnissa.	Sivistystoimen asiakaskysely toteutettiin kesällä 2019 ja vastaajia oli 15 henkilöä. Tulokset esiteltiin sivistyslautakunnalle toimintakertomuksen raportoinnin yhteydessä. Asiakaskyselyn kysymys: <i>”Sivistystoimi on onnistunut palveluiden järjestämisessä mielestäni...”</i> sai vastausten keskiarvona 3.15. Vastaukset jakautuivat seuraavasti: 5 erinomaisesti 0 %, 4 hyvin 23,08 %, 3 normaalisti 38,46 %, 2 kohtalaisesti 38,46 %, 1 huonosti 0 %. Asiakaskyselyn perusteella voi sanoa, että tavoitetaso saavutettiin. Kehitettävää on jatkossa esimerkiksi työikäisille suunnatun toiminnan järjestämisessä, asiakaspalvelussa ja kulttuuritarjonnan lisäämisessä. Kiitosta vastaajat antoivat liikunta- ja kuntosalimahdollisuuksista.
Tavoite 2	Digitalisaation kehittäminen	Viestintäsuunnitelma on tehty ja siinä on kerrottu digitalisaation mahdollisuuksista toimialan viestinnässä. Kunnan uudet nettisivut ovat toimialan asioiden osalta ajan tasalla.	Tehdään toimialan viestintäsuunnitelma ja uudistetaan toimialan viestintää. Toteutetaan verkkoviestintää yhteistyössä toimialan toimijoiden sekä kunnan viestintäsihteerin kanssa.	Toimialan viestintäsuunnitelman laadinta aloitettiin toimintavuoden aikana tunnistamalla toimialan viestinnän nykytila ja käynnistettiin kehittämistoimia mm. sähköisen lomakeasioinnin kehittämiseksi Miun palveluissa. Viestintäasioissa hyödynnettiin viestintäsihteerin asiantuntemusta toimialan viestinnän kehittämiseksi.

		<p>Varhaiskasvatuksessa on saatu käyttöön tai selvillä, miten lapsen sähköinen vasu mahdollistuu jatkossa.</p> <p>Kaikilla kouluilla on saatavilla tutoropettajien työpanos.</p>	<p>Otetaan käyttöön nykyisten ohjelmien päivityksiä ja lisäosia sekä selvitetään varhaiskasvatuksen ohjelman ajantasaistamista (esimerkiksi lapsen sähköinen vasu).</p> <p>Koulujen digitaatioja vahvistava tutoropettajien toiminta jatkuu.</p>	<p>Varhaiskasvatuksessa otettiin käyttöön Daisy-ohjelma, joka mahdollistaa lapsen sähköisen ja jatkuvan varhaiskasvatussuunnitelman toteutuksen sekä ryhmän sähköisen varhaiskasvatussuunnitelman. Koulujen hallinto-ohjelman osalta valmistauduttiin ohjelman SaaS-palveluihin siirtoon.</p> <p>Kaikilla kouluilla oli saatavilla tutoropettajan työpanos. Koulutuksen saaneita tutoropettajia on 3. Tutoropettajat toteuttivat vuoden 2019 aikana TVT-seurantakyselyn 2- ja 5-luokkien oppilaille.</p>
Tavoite 3	Tasapainoinen talous	<p>Hyvinvointikertomuksen prosessien sekä tavoitteiden toteutumisen seuranta ja tulosten (indikaattorit) raportointi.</p> <p>Yhtenäiskoulun valmisteluun on nimetty työryhmä ja valmistelu käynnistynyt.</p>	<p>Sujuvoitetaan toimialan prosesseja ja vaikuttavuutta. Keinoina kehittämistyössä ovat hyvinvointikertomuksen prosessit ja tulokset sekä yhtenäiskoulun valmistelun aloittaminen.</p>	<p>Kunnan hyvinvoinnin ja terveyden edistämisen tilanne kuvattiin hyvinvointikertomuksen vuosiraporttiin 2018, joka hyväksyttiin valtuustossa 17.6.2019 § 8. Hyvinvointityötä käsiteltiin myös valtuustoseminaarissa 13.5.2019, jossa korostettiin kunnassa toimivien vapaaehtois- ja verkostotoimijoiden merkitystä ja osallisuutta hyvinvoinnin edistämiseksi, sovittiin päivitettäväksi lasten ja nuorten hyvinvointisuunnitelma osaksi kunnan hyvinvointikertomusta (vuoden 2020 aikana) ja valmistellaan laaja hyvinvointikertomus- ja suunnitelma valtuustokauden loppuun mennessä (6/2021).</p> <p>Toimialalta osallistuttiin yhtenäiskoulun käynnistymisen valmisteluun liittyvään työskentelyyn. Valmistelu eteni loppuvuodesta päätöksentekoon siten, että toimialan johtamisjärjestelmän ylätaso ratkaistiin valtuustossa 28.10.2019 § 32. Loppuvuodesta käynnistettiin perusopetuksen ja lukion rehtorin viran rekrytointi. Yhtenäiskoulu käynnistyy lukuvuoden 2020-2021 alusta.</p>

Kirkonkylän koulu

Kirkonkylän koululla toimittiin myönnettyjen määrärahojen ja tuntikehyksen puitteissa. Uutta koulun toimintaan toivat koko kunnassa elokuussa alkaneet varhennettu kieltenopetus (englanti) ja joustava esi- ja alkuopetus. Nämä lisäsivät osaltaan yhteistyötä henkilöstön kesken sekä esikoulun kanssa. Oppilaiden osallisuutta vahvistettiin PRO- ja KiVa-toiminnalla. Henkilökunta osallistui toiminnan suunnitteluun erilaisten tiimien kautta. Digitaatiojen vahvistaminen jatkui edelleen. Kirkonkylän koululla oli oma digitutor-opettaja, lisäksi oppilaille oli tarjolla diggarikerho, myös valinnaiskursseissa tieto- ja viestintätekniikan taitojen kartuttaminen on huomioitu. Kaikille kunnan oppilaille luotiin Office365-tunnukset. Laitekantaa on säännöllisesti uudistettu vuosittain, tarvetta tähän on myös vuonna 2020, jotta välineistö voidaan pitää pedagogista käyttöä ajatellen ajan tasalla.

Sotkuman koulu

Sotkuman koulun toimintavuosi toteutui suunnitellusti. Resursseja oli riittävästi toiminnan toteuttamiseksi opetussuunnitelman mukaisesti. Opettajat pitivät hyvänä sitä, että täydennyskoulutuksiin päästiin tarpeen ja kiinnostuksen mukaan. Sotkuman koululta osallistuttiin Mediakeskuksen järjestämään monipuoliseen digikoulutukseen. Mediakeskukselta voi nykyään lisäksi lainata erilaisia laitteita ja välineitä omalle koululle opetuksessa käytettäväksi.

Digitutoropettaja ja -oppilastoimintaa hyödynnettiin toimintavuonna monin tavoin. Liikkuva koulu -hanke on päättynyt, mutta toimintatavan mukainen työskentely on vahvistunut osaksi koulun normaalia arkea. Kehitettävänä ja kehittyvänä asiana koetaan koulujen yhteneväisyyden ja tasa-arvoisuuden lisääntyminen yhtenäiskouluun siirtymisen myötä.

Yläaste

Polvijärven yläasteella toimittiin toimintavuonna suunnitellun mukaisesti. Yhteistyötä tehtiin Kirkonkylän koulun ja Sotkuman koulujen kesken siten, että opettajia alakoulusta kävi opettamassa yläkoulun puolella ja vastaavasti yläkoulun opettajia opetti Kirkonkylän ja Sotkuman kouluissa mm. englannin ja ruotsin kielissä, musiikissa ja elämäkatsomustiedossa. Osa opettajista opetti jopa kolmella eri asteella (Sotkuma-yläaste-lukio tai Kirkonkylän koulu-yläaste-lukio). Syksyllä kasvaneen pedagogisen tuen tarpeen vuoksi palkattiin määräaikainen erityisopetuksen resurssiopettaja, joka toimi jakson (2kk) kerrallaan.

Yläasteen yhteistyötä toteutettiin monin tavoin kunnan ja kirkon nuorisotoimien, kuraattorin ja etsivän nuorisotyöntekijän kanssa. Opettajille oli tarjolla erilaista täydennyskoulutusta ja heitä kannustettiin päivittämään osaamistaan. Valinnaisaineita tarjottiin monipuolisesti oppilaille, ja lisäksi heille oli tarjolla erilaisia kerhoja koulupäivän jälkeen. Yhteisöllisyyttä vahvistettiin erilaisten tapahtumien muodossa.

Koululle suunnattua investointirahaa käytettiin yläkoulun ja lukion osalta opetushenkilöstön puhelinlaitteiden päivittämiseen nykyaikaiseksi. Nopean viestinnän ja turvallisuuden parantamiseksi mobiililaitteet hankittiin myös sellaisille opettajille, joilla niitä ei vielä työnantajan puolesta ennestään ollut. Investointirahaa käytettiin lisäksi tablet-laitteiden ja niiden lataussalkun hankkimiseen tehokkaamman digipedagogiikan mahdollistamiseksi.

Koko perusopetukseen varatut opetushenkilöstön määrärahavaraukset ylittyivät toimintavuoden osalta ja osin muutokset henkilöstössä aiheuttivat myös päällekkäistä tehtävien järjestelyjä, näin toimittiin uusien toimijoiden perehdytyksen turvaamiseksi. Kuljetusten ja matkakustannusten sekä muilta toimijoilta ostettujen palvelujen tarpeen vuoksi perusopetuksen kustannukset kasvoivat ja talousarvio perusopetuksen osalta ylittyi.

Lukio

Lukion toimintavuosi oli suunnitelman mukainen. Kuluneen vuoden hyvä menestys ylioppilaskirjoituksissa selittyi motivoituneen henkilöstön ja opiskelijoiden työpanoksella sekä onnistuneella suunnittelulla. Yhteistyö Juuan ja Outokummun lukioitten kanssa puolestaan kantoi

hedelmää ja hyödytti kaikkia kolmea lukiota. Myös opettajien vertaistuki ja asiantuntijuuden jakaminen kehittyi kolmen lukion yhteiseksi toimintamuodoksi.

Lukion kiinnostavuuden edistämiseksi lukio toimi ulospäin suuntautuneesti, osallistui moniin tapahtumiin ja järjesti erilaisia erikoistilaisuuksia. Toimintavuonna järjestettiin yrittäjäyysleiri ja yökoulu yhdessä 9.-luokkalaisten kanssa. Lukiolaisia osallistettiin entistä enemmän yhteisen toiminnan suunnitteluun ja lukion markkinointiin kiinnitettiin lisää huomiota.

Syksyllä 2019 Polvijärven lukiossa käynnistyi yrittäjäyyskasvatuksen ESR-hanke ”Lukiosta työelämän tuuliin”. Hankkeessa on mukana yhteensä 10 eri lukiota, joista Polvijärven lukio toimii hankkeen päälukiona. Hanke kestää vuoden 2021 loppuun saakka. Opetussuunnitelmatyö LOPS2021 aloitettiin syksyllä 2019 yhdessä Juuan ja Outokummun lukioitten kanssa. Keväällä 2020 yhteistyöhön liittyvät mukaan Tuusniemen, Ilomantsin ja Nurmeksen lukiot.

Lukion talouden osalta toteutumassa näkyvät 1.10.2019 alkaneen ESR-hankkeen syntyneet kulut, jotka kulkevat hankkeen hallinnoijana päätoimijan, eli Polvijärven lukion kautta. Hankkeen yhteistyölukiot (9 lukiota Polvijärven lukion lisäksi) laskuttavat hankekuluja Polvijärven kautta ja rahoittaja maksaa Polvijärven kunnalle kulut takaisin alkuvuodesta 2020.

Varhaiskasvatus ja esiopetus

Toimintavuoden lopussa varhaiskasvatuksessa otettiin käyttöön uusi toiminnanohjausjärjestelmä Daisy. Ohjelma mahdollistaa asiakkaiden hoitovaraukset, sähköiset asiakaspäätökset, yhteydenpidon, työvuorosuunnittelun ja -seurannan sekä asiakaslaskutuksen. Aamu- ja iltapäivätoiminnan toiminta toteutetaan jatkossa myös Daisy-ohjelmaa hyödyntäen. Uuden ohjelman käyttöönotto on vaatinut henkilöstön kouluttamista ja työtä tietojen vaihtamisesta ohjelmasta toiseen, huolehtien samalla myös Varda-tiedonsiirtojen toimivuudesta. Uuden ohjelman käyttöönottoon liittyen vuoden 2019 joulukuuta koskeva varhaiskasvatuksen sekä aamu- ja iltapäivätoiminnan laskutus viivästyi helmikuuhun 2020. Vuoden 2019 aikana valmisteltiin myös varhaiskasvatuksen tiedon käyttäjän rooleissa toimimista tulorekisterissä vuoden 2020 aikana.

Kunnan varhaiskasvatussuunnitelma päivitettiin 1.8.2019 alkaen ja varhaiskasvatussuunnitelman mukaista työskentelyä tehtiin näkyväksi henkilöstölle, lapsille ja vanhemmille. Toimintavuoden aikana jatkettiin yhteistyötä seudullisesta arviointiyhteistyöstä ja arviointiin liittyen henkilöstö sai koulutusta, AVI:n järjestämien koulutusten ja DAISY:n käyttöönottoon liittyvien koulutusten ohella.

Varhaiskasvatuksen ja opetuksen oppimisen arvoperusta on seudullisesti sama kaikilla asteilla: oppiminen, hyvinvointi ja vastuullisuus. Toiminnan pohjana on positiivinen pedagogiikka. Kehittämisessä huomiota kiinnitettiin pedagogisen dokumentoinnin kehittämiseen henkilöstön ja lapsiryhmien arjessa. Varhaiskasvatuksen käyttö vaikuttaa painottuvan kokopäivähoitoa lisäävästi noin klo 7.45-16.30 väliselle ajalle. Toimintavuonna työvuorosuunnittelussa ja henkilöstön riittävydessä koettiin haasteita ja tätä on pyritty ratkaisemaan yksikkökohtaisesti avustavaa sekä resurssihenkilöstöä hyödyntäen. Loppuvuodesta 2019 Polvijärvelle saatiin rekrytoitua aiemmin toimineen perhepäivähoitajan lisäksi toinen perhepäivähoitaja. Myös perhepäivähoidossa otettiin käyttöön Daisy-ohjelma. Varhaiskasvatuksen ostopalveluita käytti loppuvuodesta 3 asiakasta, joille palvelut tuotettiin Juuan kunnassa.

Varhaiskasvatuksen toimintavuosi 2019

Vuosi 2019			Lapsi-	Lasten	**Lasten läsnä-	*11 kk	*30.11.2019	31.12.2019	31.12.2019	
Toimintamuodot	Kp	Yksikkö	määrä	Henkilöstö	tuen tarpeet	olopäivät/v	Käyttöaste % ka.	Täyttöaste % ka.	Toimintapäivät	Hoitopaikat
Päiväkodit	2081	Pk Peukaloinen	86	15	6	Yhteensä pk:t	89,71	95,45	1356	86
ja esiopetus	2086	Sotkuman pk	62	16,5	4	30604	103,61	87,93	931	73
Perhepäivähoito	2081	perhepäivähoito	4	1	0	Yhteensä pph:	69,88	88,89	414	4,5
Rukkitie 7/-19 asti	2084	Ryhmäpph	0	0		756	57,83	0	234	0
Yhteensä			152	32,5	10	31360	80,26	68,07	2935	163,5

*ProConsonan luvut tammi-marraskuuhun saakka 2019

** Lasten läsnäolopäivät sisältävät myös muiden, kuin kunnan itse tuottamat palvelut

Päiväkoti Peukaloinen

Alkuvuoden 2019 aikana aloitettiin viskari-toiminta, josta saatiin positiivista palautetta. Syksystä 2019 alkaen viskarit ovat toimineet pienryhminä 3-5-vuotiaiden ryhmien sisällä. Loppuvuodesta tehtiin valmistelua siirtotilojen käyttöönottamiseksi Peukaloisen yhteyteen yhdelle lapsiryhmälle kevään 2020 aikana. Näin voidaan taata lakisääteisen ryhmäkoon säilyminen jatkossa myös lasten ja henkilöstön suhdeluvun muuttuessa 1:7 kokoaikahoidon lapsiryhmissä 1.8.2020 alkaen. Myös subjektiivinen hoitoaikarajaus 20 h/viikossa on jäämässä pois 1.8.2020 alkaen. Tästä syystä kokoaikaohito voi kunnassa jatkossa lisääntyä. Henkilöstön osalta tehtiin työnkiertoa eri ryhmien ja tiimien välillä mahdollisuuksien mukaan. Vuorohoidon (ilta- ja viikonloppuhoito, ei yöhoitoa toistaiseksi) tarve on jatkuva ja pääosin vuorohoito tarjottiin Peukaloisessa. Päiväkoti Peukaloisessa juhlittiin päiväkodin 30-vuotissyntymäpäivää järjestämällä juhlatiimin ajaksi juhlaohjelmaa.

Esiopetus päiväkotiki Peukaloinen/Vapaa-aikatalo Vapari

Esiopetuksen pedagogisia ratkaisuja kehitettiin uuden opetussuunnitelman mukaisiksi. Eheytettyä esiopetusta lähdettiin toteuttamaan aktiivisesti esiopetuksen ryhmissä. Toimintavuonna käynnistettiin esi- ja alkuopetuksen yhteistyö sekä englannin opetus esiopetuksen lapsilla. Kirkonkylällä päiväkotiki Peukaloisesta Vaparille siirtynyt esiopetuksen sekä aamu- ja iltapäivätoiminnan toiminnot ovat mahdollistaneet aiempaa paremmin yhteistyötä, myös opetuksen henkilöstön, ruokailujärjestelyjen ja tilojen käytön osalta.

Sotkuman päiväkotiki ja esiopetus

Sotkuman päiväkodissa toimii kolme lapsiryhmää. Ulkoalueiden viihtyisyyttä ja turvallisuutta lisättiin rakentamalla viheralueita ja turva-aitoja. Myös Sotkumassa viisivuotiaiden lasten pedagogiikkaa kehitettiin. Viskarit toimivat 3-5-vuotiaiden lapsiryhmässä omana pienryhmänään. Henkilöstön pysyvyyttä varhaiskasvatuslain mukaisesti on kehitetty vakinaistamalla varhaiskasvatuksen opettajia sekä lastenhoitajia. Avustavaa henkilöstöä on toivottu nykyistä enemmän.

Syksyllä 2019 esiopetus siirrettiin koululuokkaan ja näin päiväkodin puolella saatiin ryhmätilat paremmin käyttöön alle esiopetusikäisille lapsille. Siirto tuki käytännössä aiempaa paremmin myös

joustavan esi- ja alkuopetuksen toiminnan toteutusta yhteistyössä koulun toimijoiden kanssa. Erityisopettaja Heli Hakulinen toimi joustavan esi- ja alkuopetuksen koordinoijana sekä Sotkuman esioppilaiden puhe- ja erityisopettajana. Muusta varhaiskasvatuksen erityisvarhaiskasvatuksesta, myös Sotkumassa, vastasi varhaiskasvatuksen erityisopettaja Minna Piironen.

Rukkitien ryhmäperhepäiväkot

Rukkitien ryhmäperhepäiväkodin 12 lapsen tilat ovat olleet käytössä kirkonkylällä kevästä 2015. Kuluvan kesän aikana tiloissa havaittiin kohonneita kosteusarvoja. Varhaiskasvatuksen lapset sekä henkilöstö siirrettiin päiväkot Peukaloiseen heinäkuun aikana ja päiväkot Peukaloisen pihalle on tilattu siirtopäiväkotitilat, jotka saadaan käyttöön vuoden 2020 keväällä.

Kansalaisopisto

Joensuun seutuopiston tilaus toimintavuodelle 2019 oli 1900 h. Tästä toteutui 1683 h. Opiston toimintaa tarjottiin siten, että suunnitelluista 125 kurssista toteutui 83 kurssia. Miehiä osallistujista oli yhteensä eri kursseilla 142 ja naisia 654. Eniten toteutuneita kursseja oli liikunnassa ja tanssissa, yhteensä 39 kurssia (toteutuneet opetustunnit 643,5 h). Toiseksi eniten kursseja tarjottiin tieto- ja viestintätekniikkaan, jossa suunnitellut kursseja oli suunniteltu 11 ja kaikki 11 myös toteutuivat (121 opetustuntia). Kolmanneksi eniten toteutuneita kursseja oli lapsille sekä nuorille, suunnitelluista 15 kurssista toteutui 8 kurssia (256 opetustuntia).

Kirjasto

Polvijärven kirjasto on osa Joensuun seutukirjastoa. Kirjastossa työskenteli toimintavuonna vakituisesti kaksi kirjastovirkailijaa ja kirjastonjohtaja. Henkilökunnan osalta isoin muutos vuonna 2019 oli maaliskuussa tapahtunut uuden kirjastonjohtajan rekrytointi.

Polvijärven kirjaston aukioloaikoja lisättiin hieman vuonna 2019, eli kirjasto on avoinna 36h viikossa (kesällä 31 tuntia). Kirjaston aukioloa lisätiin aamuun, jolloin tilat ovat entistä paremmin kuntalaisten käytössä esim. lehtien lukemiseen ja tietokoneiden käyttöön. Kävijämäärät kirjastossa vaihtelivat kuukausittain noin 1600–3000 asiakkaan välillä.

Lainausmäärät ovat nousseet 3,25% vuodesta 2018 ja lainoja oli vuonna 2019 yhteensä 46003 kpl. Koulut olivat toimintavuonna edelleen tärkeitä yhteistyökumppaneita. Alakoulun luokat käyvät kirjastossa säännöllisesti viikoittain. Syyslukukaudella kirjastosta tehtiin vierailuja myös Sotkuman koululle, jotta kirjastopalvelut olisivat paremmin ulottuvilla myös Sotkumassa. Kirjavinkkauksia ja tiedonhaun opetusta koululaisille kirjasto järjesti kevät- ja syyslukukausien aikana noin 20 kertaa eri luokka-asteille alakoulusta lukioon. Lisäksi kirjastossa pidettiin säännöllisesti satutunteja ja uutena toimintamuotona lukupiiriä aikuisille. Kirjasto teki yhteistyötä nuorisotyön, seurakunnan nuorisohjaajan, kansalaisopiston sekä kunnan vapaa-aikapalveluiden kanssa. Kirjasto oli mukana Polvijärvi-päivillä ja Talvikarnevaali/Joulupolku-tapahtumassa. Polvijärvi-päivien aikana mielenkiintoa herätti varsinkin kirjastossa pidetty 160-vuotta Höytiäisen laskusta-juhlanäyttely.

Kirjastotilassa toteutettiin uudistuksia hyllyjärjestelyillä, selkeillä opasteilla, alakerran kirjavaraston tyhjentämisellä sekä poistamalla vanhentuneita ja huonokuntoisia kirjoja. Vuonna 2019 kokoelmatyötä tehtiin erityisen paljon ja poistoja kertyikin lähes 8000 kappaletta, mikä on yli kolminkertainen määrä vuoteen 2018 verrattuna.

Vapaa-aika-, liikunta-, kulttuuri- ja nuorisotyö

Vapaa-aikapalveluiden toimintaperiaatteena oli kokonaisvaltainen kaiken ikäisten kuntalaisten hyvinvoinnin ja terveyden vaaliminen, edistäminen ja kehittäminen. Voimaa vanhuuteen -hankkeen aktiivinen toteuttaminen ja ikäihmisten aktiivisen arjen mahdollistaminen. Toimintavuonna toimitettiin monipuolisesti erilaisissa verkostoissa järjestöjen, yhteisöjen, seurojen, kuntaorganisaation ja naapurikuntien kanssa. Maakunnallisina yhteistyökumppaneina olivat Pohjois-Karjalan liikunta ry., Lasten ja nuorten kulttuurinvirta ja Pohjois-Karjalan kansanterveyden keskus. Lisäksi yhteistyötä tehtiin Ikäinstituutin, Aluehallintoviraston (AVI) ja Terveyden ja hyvinvoinnin laitoksen (THL) kanssa.

Voimaa vanhuuteen -hankkeessa on menossa toinen ohjelmakausi vuosille 2018-2021. Hankkeen tavoitteena on kehittää ja lisätä ikäihmisten (60-75+) tarkoitettua liikuntaneuvontaa, voima- ja tasapainoharjoittelua sekä arkiliikunnan mahdollisuuksia (vertaisohjatut ja muut liikuntaryhmät) ja ulkoilua. Paikallista työtä on koordinoitu kunnan eri toimialojen ja järjestökentän edustajista kootun yhteistyöryhmän avulla.

Vuoden 2019 aikana järjestettiin 7 erilaista ikäihmisten tapahtumaa, joissa osallistujia oli 350 henkilöä. Vanhusten viikolla 6.-13.10.2019 järjestettiin monipuolista ohjelmaa ja osallistujia oli noin 400 henkilöä. Vie vanhus ulos -kampanja ulkoilutti 200 kertaa. Kunnassa vietettiin myös valtakunnallista ikäihmisten ulkoilupäivää 10.10.2019. Hankkeen tuella on koulutettu 17 vertaisohjaajaa ja 32 ulkoiluystävää sekä ohjattu kuntosalin voima- ja tasapainoryhmiä yhteistyössä Siun soten kanssa. Hankkeen puitteissa osallistuttiin myös Säpinää seniorit -kampanjaan yhteistyössä Pohjois-Karjalan kansanterveyskeskuksen liikuntatyöryhmän kanssa. Kirkonkylän lähiliikuntapaikkaa on kehitetty laitteita uudistamalla ikäihmisille soveltuvaksi.

Vapaa-aikatalo Vaparin käyttöönotto keväällä 2019 on mahdollistanut toiminnan rakentamista tiloissa yhteisöllisesti ja koko kunnan kohtaamispaikan suuntaan. Tiloissa järjestetään toimintaa yhdessä aamu- ja iltapäivätoiminnalle, esiopetukselle, liikunta-, kulttuuri-, nuoriso- ja etsivänuorisotyön toiminnalle, kouluyhteistyölle sekä muille aktiivisille tilojen harrastekäyttäjille. Vaparin käyttäjämäärät arkisin maanantaista perjantaihin ovat noin 100-500 henkilöä/päivä. Viikonloput ovat hiljaisempia, joskin tapahtumat, kuten turnausviikonloput voivat nostaa kävijämäärät yli 500 henkilöön. Tilojen iltakäyttö on aktiivista. Arkiset salivuoroillat ovat varattuja.

Vaparin kuntosalille on myyty 267 kulkulätkää. Laadukkaat kuntosalilaitteet takaavat hyvät puitteet kaikenikäisten kuntalaisten harjoittamalle liikkumiselle, myös voima- ja tasapainoharjoitteluun. Kuntosalilaitteiden yleisiä esittelykierroksia on pidetty neljä kertaa ja tarvittaessa ohjausta järjestettiin myös rajatumille käyttäjäryhmille heidän tarpeitaan huomioiden. Sotkumassa koulun ja kirkonkylällä A-salin salivuorot olivat myös aktiivisessa käytössä sekä arki-iltoina että viikonloppuisin.

Kulttuuripalveluita tarjottiin elokuvaesityksinä koulukeskuksen auditoriossa. Muita tapahtumia olivat veteraanijuhla, runokahvila koivikonpirtissä, akustisen kitaran konsertti, perinnetoimikunnan kokoukset, itsenäisyysjuhla, talvikarnevaali-, joulupolku- ja Vaparin avajaiset -tapahtumalauantai, Korjaamo -Joensuun kaupunginteatterin vierailu, yhteistyö seutukirjaston kanssa ja Henry Räsäsen monologiesitykset kirjastossa.

Liikuntapalveluja järjestettiin terveys- ja kuntoliikuntana kaiken ikäisille yhteistyössä Polvijärven Vauhdin, Joensuun seutuopiston ja Outokummun naisvoimistelijoiden, Ovelan, kanssa. Polvijärven urheilijat tarjosivat toimintaa lapsi- ja nuorisoliikunnan sekä kilpaurheilun parissa. Uimakouluja toteutettiin yhteistyössä Outokummun kaupungin kanssa. Koululaisten yleisurheilu- ja hiihtokilpailuissa tehtiin yhteistyötä Polvijärven urheilijoiden ja koulujen kanssa. Urheilukentällä toteutui Liikunnan iloa kiertue yhteistyössä Pohjois-Karjalan liikunnan kanssa. Lisäksi osallistuttiin liikuntaviranhaltijoiden työkokouksiin Joensuussa sekä Liiton -hankkeen valmisteluun. Liikuntapaikkayhteistyö teknisen toimen kanssa on ollut sujuvaa. Tilat ja puitteet mahdollistavat hyvin myös vertaisohjattujen liikuntaryhmien toimintaa, jota on ollut kirkonkylän lisäksi myös muilla kylillä.

Vaparin nuorisotilat otettiin käyttöön keväällä 2019 yhdessä esiopetuksen sekä aamu- ja iltapäivätoiminnan kanssa. Loppuvuoden kävijämäärä nuorisotilassa oli 3432 käyntiä. Keskimäärin viikossa oli 82 kävijää (vaihteluväli viikossa oli 8-227). Viikonloput olivat hyvin hiljaisia, keskimäärin 9 kävijää päivässä lauantaisin ja sunnuntaisin. Kesä-heinäkuussa kävijämäärät vähenivät 8-70 käyntiin arkiviikolla.

Etsivä nuorisotyö järjestettiin yhteistyössä Nuorisoverstaan kanssa. Vuoden aikana kirjattiin etsivän nuorisotyöntekijän toimesta 869 tapahtumaa, aktiiviset ja uudet kontaktit mukaan lukien kokonaismäärä oli 972. Esimerkiksi syksyn 2019 aikana oli Säpinää syksyyn-messut, verkostotapaamisia, koulujen vesopäivässä esittäytyminen henkilöstölle, vanhempainiltavierailut sekä erilaiset yhteistyötapaamiset, kuten Siun soten psykologin ja aikuissosiaalityön sosiaalityöntekijän kanssa. Syksyllä jännevoitettiin kunnassa nuorten ohjaus- ja palveluverkoston toimintaa kohti lasten ja nuorten hyvinvointisuunnittelua.

Lasten kulttuuriverkoston toimintaan Polvijärveltä osallistui nuorisotyönohjaaja. Kulttuurikasvatusta tarjottiin varhaiskasvatuksen pienimmistä lukioikäisiin. Koko perheen elokuvailloissa oli osallistujia 30-120 henkeä. Nuorisovaltuusto toimi aktiivisesti koko vuoden järjestäen tapahtumia, kuten kesärokki (350 kävijää), nuokkariyö 20 nuorelle syksyllä 2019. Toimintavuonna järjestettiin ensimmäistä kertaa päiväleirejä, kolme kesäkuussa ja yksi elokuun alussa, jokaisella leirillä oli maksimiosallistujamäärä 20 lasta/nuorta. Kesäkuun leirit pidettiin Vaparilla ja elokuun leiri yläkoulun tiloissa.

1.3.8. Tekninen toimi

Talousarvion toteutuminen

Teknisen toimen talousarvio toteutui hyvin.

	TA 2019	Toteutuma 2019	+/-
Tuotot	3 983 737	4 270 763	-287 026
Kulut	-3 484 908	-3 728 904	-243 996
Netto	498 829	541 858	43 030

Kuntastrategian mukaisiksi tavoitteiksi tekniselle toimelle oli vuonna 2019

- kuntalaisten kuuleminen ja osallistaminen eri hankkeisiin
- digitalisaation kehittäminen
- tasapainoinen talous

Tavoitteisiin on päästy hyvin. Kuntalaisten aloitteesta on toteutettu mm. matonpesupaikka, linja-autojen odotuskatos, sekä ikäihmisille suunnattu kuntoilupaikka.

Sähköisen asioinnin mahdollisuuksia on toteutettu taloudellisten resurssien rajoissa.

Investoinneissa keskityttiin vain välttämättömiin remontteihin lämpö- ja vesihuollon turvaamiseksi.

Hallinto ja muu toiminta

Henkilöstö

Henkilöstö on teknisen toimen merkittävin voimavara.

Talousarvion kirjauksen mukaisesti henkilöstöresursseja on pyritty kehittämään siten, että tuloksellisuus yhdistetään strategiseen tavoitteeseen ja viedään käytännön toimintaan osallistavan johtamisen kautta.

Henkilöstön ikärakenteesta ja kone-, kunnossapito- ja kiinteistöhoitotöiden raskaasta fyysisestä kuormittavuudesta johtuen henkilöstön työjärjestelyihin on tehty yhteistyössä työterveyshuollon kanssa tarvittavat järjestelyt.

Kaavoitus

Kirkonkylän asemakaava muutos tiestön osalta on vireillä.

Asuntoasiat

Asuntojen vuokraustoiminnan tavoitteena oli, kunnanhallituksen hyväksymien vuokrausperusteiden mukaisesti, vuokrata asunnonhakijalle kooltaan, varustetasoltaan, sijainniltaan ja vuokratasoltaan hakijan tarpeita ja vuokranmaksukykyä vastaava asunto.

Kunnan suorassa omistuksessa on 160 ja Kiinteistö Oy Polvijärven vuokratilojen omistuksessa 132 asuntoa, yhteensä 292 asuntoa.

Vuoden lopussa asunnoista oli tyhjillään 29,79 %.

Pienistä asunnoista on kysyntää ja tyhjillään on isoja kaksioita ja kolmioita. Suuri osa tyhjillään olevista asunnoista on niin huonossa kunnossa, ettei niitä voi vuokrata asumiskäyttöön. Erityisesti kylillä olevien asuntojen vuokraus on haasteellista.

Hukkalan ja Horsmanahon rivitalot ovat tyhjänä ja niistä on kytketty lämmitys pois.

Vuokria ei korotettu vuonna 2019.

Liikuntapaikat

Hiihtolatuksen hoidossa resurssit on suunnattu kirkonkylän hiihtoladun hoitoon.

Urheilukenttää on hoidettu tarpeen mukaan, esim. kisoja varten.

Lähiliikuntapaikka on laajennettu ikäihmisille suunnatuin laittein.

Tiet Ja Venevalkamat

Teiden kunnossapidossa oli tavoitteena säilyttää teiden nykyinen hoitotaso.

Kaavateiden aurauksen hoiti sopimusurakoitsija.

Kiinteistötoimi

Kiinteistötoimen tavoitteena oli käytettävissä olevien talousarvio- ja henkilöstöresurssien puitteissa huolehtia siitä, että kiinteistöjen käyttäjillä on turvalliset ja tarkoituksenmukaiset tilat käytettävissään.

Kiinteistöjen kunnossapitoon kohdennetut resurssit ovat niin pienet, ettei tavoitteeseen ole päästy. Kiinteistöjen kunto heikkenee ja korjausvelka kasvaa vuosittain. Remontteja tehtiin runsaasti, mikä selittää suuret kunnossapitokustannukset.

Kiinteistöjen kunnossapito

Kiinteistötoimessa on tehty asuntoremontteja vuokralaisten vaihtumisen yhteydessä.

Käyttövesijohtojen vuotoja on ollut useissa kohteissa. Kiinteistöjen ikääntyessä ja korjausvelan kasvaessa epäilyt sisäilman laatuun liittyvissä kysymyksissä näyttävät lisääntyvän, mistä johtuen mittavat ilmanvaihto säädöt ja tarkastukset jouduttiin tekemään useaan kiinteistöön.

Alueiden kunnossapito

Puistojen ja yleisten alueiden nurmialueet hoidettiin keskitetysti.

Siivous

Siivous hoidettiin tehdyn mitoituksen mukaan.

Kaukolämpölaitos

Kaukolämpölaitoksen tavoitteena oli tuottaa lämpöä hakkeella kunnanvaltuuston hyväksymän toimintastrategian mukaisesti.

Haketoimituksesta vastasi Idän Metsäkone Oy.

Kaukolämpölaitoksen kattilan vaihtoremontin toteutti Ariterm Oy.

Rakennusvalvonta ja ympäristönsuojelu

Rakennustoiminta oli tavanomaista vähäisempää ja rakentaminen jakautui moniin eri käyttötarkoituksiin. Rakennuslupahakemuksia tuli vireille tavanomaista vähemmän, minkä takia lupamaksut jäivät alle tavoitteen.

Rakennusvalvonnassa on käytössä DL Systems Kuntanet rakennusvalvonta- ja karttaliittymäohjelmat. Kuntanet 7 päivitysversio otettiin käyttöön alkuvuoden aikana ja se on aiheuttanut ongelmia lupien käsittelyssä, joten käsittelyajat ovat venyneet pitkiksi. Pyydetyt katselmukset on suoritettu ajallaan.

Maa-aineslupien mukaiset alueet tarkastetaan ja luvanhaltijoita ohjataan lupa-alueiden jälkihoidossa.

Vuonna 2018 voimassa olevien lupien osalta on suoritettu kysely vuotuisista ottamismääristä ja tiedotettu määrät ELY-keskukselle. Alueiden tarkastuksia ei suoriteta talviaikana.

Investoinnit

Vapaa-aikatalon peruskorjaus valmistui alkuvuodesta ja sen kustannukset ylittyivät hieman urakoitsijan vaikeuksien johdosta ja varuste hankinnoista, kuten kuntosalilaitteista, joita ei ollut huomioitu alkuperäisessä kustannusarviossa.

Vesitornin saneeraus toteutui aikataulussa ja kustannukset alittuivat hieman.

Kaukolämpölaitoksen kattilan vaihto remontti toteutui hieman aikataulusta myöhässä urakoitsijan vaikeuksien takia. Aikataulu ei aiheuttanut ongelmia. Kustannukset alittuivat reilusti.

Koulukeskuksen B-talon auditorion av-laitteet, ja valaistus uusittiin.

Sotkuman koulun etupiha asfaltoitiin ja pihaan hankittiin peliareena.

Polvijärven kunnan vesihuoltolaitoksen toimintakertomus 2019

Vesihuoltolaitos käsittää vesilaitoksen ja viemärlaitoksen.

Vesihuoltolaitoksen talousarvion toteuma:

	TA 2019	Toteutuma 2019	+/-
Tuotot	411 893	392 733	-19 160
Kulut	-371 081	-348 660	-22 421
Netto	40 812	44 073	-3 261

1. Yleistä

Tehtävä

Polvijärven kunnan vesihuoltolaitoksen tehtävänä on huolehtia vesihuoltolain mukaisesti toiminta-alueensa vesihuollosta, joka sisältää veden tuotannon ja johtamisen talousvetenä käytettäväksi sekä jätevesien johtamisen.

Toiminta-ajatus

Vesihuoltolaitoksen tehtävänä on toimittaa kuluttajien käyttöön mahdollisimman häiriöttömästi Sosiaali- ja terveysministeriön asetuksen 683/2017 mukaista talousveden laatuvaatimukset ja laatutavoitteet täyttävää talousvettä. Vesihuoltolaitoksen tehtävänä on myös jäteveden vastaanotto ja poisjohtaminen ilman ympäristöhaittoja.

Toimielimet

Vesihuoltolaitosta johtaa ja valvoo Polvijärven tekninen lautakunta.

2. Organisaatio ja toimintaympäristö

Vesihuoltolaitos toimii teknisen toimen tulosalueena. Henkilöstöön kuuluu kuntatekniikan päällikkö, toimistosihiteeri ja laitosmiehet muiden tehtävien ohella. Laskutuksesta ja asiakaspalvelusta vastaa toimistosihiteeri. Pienessä kunnassa henkilöstön tehtäviin kuuluu myös paljon muiden alueiden tehtäviä.

Laitosmiesten toimenkuvaan kuuluu Lavalammen ja Räiskyn vedenottamoiden ja pumppaamoiden käyttö- ja kunnossapitotehtävät, vesijohtoverkoston ja viemäriverkoston käyttö- ja kunnossapitotehtävät sekä vesimittareiden toimittaminen ja asennus.

Vesihuoltolaitoksen, kaukolämpölaitoksen ja kiinteistönhoidon päivystys on hoidettu työajan ulkopuolella yhteispäivystyksenä, jolloin vuoroviikoin päivystysvuorossa oleva laitosmies vastaa yksin samalla kunkin toimialueen päivystyksestä ja hälyttää tarvittaessa lisävoimia. Päivystäjä vastaa numerosta 040 104 6315, tai 040 104 6320 tai 040 104 6323. Yhteystiedot ovat myös kunnan www-sivuilla kohdassa yhteystiedot/teknisen toimen yhteystiedot/teknisen toimen päivystys työajanulkopuolella.

Vesihuoltolaitoksen toiminta-alue sijaitsee Polvijärven kirkonkylän taajaman alueella ja Sotkuman kylän alueella. Suurin osa asukkaista kuuluu myös viemäroinnin piiriin. Toiminta-alueella on noin 2000 asukasta.

3. Puhdasvesilaitos

3.1 Valvonta ja valvontatutkimusohjelma

Terveydensuojelulain (763/1994) 5 luvussa määritellään talousvesi ja mikä ei ole talousvettä. Talousvettä käytetään juomavetenä ja erilaisiin kotitaloustarkoituksiin sekä ruoan valmistukseen. Laissa säädetään myös talousveden laadusta ja valvonnasta. Talousvetenä käytettävän veden on oltava terveydelle haitatonta ja tarkoitukseensa soveltuvaa. Veden käsittelyssä tai jakelussa käytetyistä aineista tai laitteissa käytetyistä materiaaleista ei saa joutua talousveteen epäpuhtauksia suurempia määriä kuin niiden käyttötarkoituksen mukaan on tarpeellista, eivätkä ne saa vaarantaa talousveden laatuvaatimusten täyttymistä.

Muita veden laatuun ja valvontaan liittyviä säädöksiä on terveydensuojelulain muutoksessa (441/2000), terveydensuojelu asetuksessa (1280/1994) sekä säteilylaissa (592/1991). Veden laadun ja valvontatutkimusohjelman tulee täyttää sosiaali- ja terveysministeriön asetuksen 683/2017 mukaiset vaatimukset. Laitosmiehiltä ja esimiehiltä vaaditaan voimassa olevat Valviran vesityökorttikoulutukset vesilaitoksessa ja vesijohtoverkostossa tapahtuvaan työskentelyyn.

Polvijärven kunnan vesihuoltolaitoksen valvontatutkimusohjelman on laatinut Savo-Karjalan Ympäristötutkimus Oy:n kemisti Anna Liisa Heikkilä vuonna 2017. Ohjelma päivitetään viiden vuoden välein. Veden laatua seurataan näytteenotto-ohjelman mukaan. Vesinäytteet otetaan pumppaamoiden kaivojen raakavesistä sekä verkostoon lähtevistä vesistä Lavalammella ja Räiskyssä. Talousveden laadun valvonnan pääpaino on vesilaitoksen omassa käyttötarkkailussa. Verkostovesien näytteet otetaan vaihtuvista pisteistä verkostossa. Laitosmiehet ottavat pääosan vesinäytteistä ja terveystarkastaja ottaa viranomaisnäytteet.

Käyttötarkkailuun kuuluvat laitoksen huolto- ja tarkkailutoimenpiteet kuten toiminnallinen tarkkailu, jakeluverkoston kunnan tarkkailu sekä käyttäjien tyytyväisyyden arviointi. Huolto- ja tarkkailutoimenpiteet kirjataan käyttöpäiväkirjaan. Vesinäytteiden tutkimustulokset arkistoidaan.

Tutkimuslaitoksen kemisti määrittää vesinäytteen mikrobiologiset määritykset ja fysikaalis-kemialliset määritykset. Mikrobiologiset määritykset ilmaisevat terveydelle haitallisten bakteerin määrän ja fysikaalis-kemialliset määritykset kemiallisten aineiden pitoisuudet vesilitrassa milli- tai mikrogrammoina eli tuhannesosa tai miljoonasosa grammoina. Näiden lisäksi vedestä tutkitaan haju, maku, happamuus, sähkönjohtavuus, torjunta-aineet ja väriluku. Näille kaikille määrityksille on annettu raja-arvot (STM 1352/2015).

3.1.1 Veden laatu vuonna 2019

Vuonna 2019 Polvijärven kunnan vesinäytteiden laadun on tutkinut Savo-Karjalan Ympäristötutkimus Oy. Vesinäytteet täyttivät tutkituilta ominaisuuksiltaan asetetut laatuvaatimukset ja laatutavoitteet. Niissä ominaisuuksissa, joille ei asetettu raja-arvoja, ei todettu epätavallisia muutoksia. Vedessä ei ollut koliformisia bakteereita eikä escheria coli bakteereita. Lavalammelta lähtevän veden happamuus oli 7,7 pH. Happamuutta säädelään soodaliuoksella ja talousvesi desinfioidaan ultraviolettilalla. Veden kovuuteen vaikuttaa maaperän happamuus. Koska Suomen kallioperä on yleensä hapanta, karua ja soista, niin vesi on pehmeää. Pehmeän veden etuna on, mitä pehmeämpi vesi sitä vähemmän tarvitaan pesuainetta.

3.2 Veden hankinta

Polvijärven kunnan päävedenottamo sijaitsee Lavalammella ja varavedenottamo Räiskyssä. Lavalammen vedenottamo ja runkovesijohto kirkonkylälle on rakennettu vuosina 1974 – 1975, koska Räiskyn vedenottamon antoisuus hiipui pohjaveden pinnan laskiessa. Pari vuotta sitten todettiin, että kunnan vesihuollon varmistamiseksi runkovesijohdon saneeraus on käynnistettävä. Samalla päätettiin rakentaa uusi vedenkäsittelylaitos. Rakennustyöt aloitetaan keväällä 2020.

Raakavesi pumpataan Lavalammen pohjavesialueella neljästä siiviläputkikaivosta, joista kaksi on kunnan omalla maalla ja kaksi vuokramaalla ja joista toinen valtion ja toinen yksityisen mailla.

Tarvittaessa Polvijärven kunnalla on mahdollisuus ostaa varavettä Joensuun Vedeltä ja vesiosuus-kunnilta. Varavesiyhteys valmistui vuonna 2012 Sotkuman ja Puntarikosken kautta Joensuun verkostoon samanaikaisesti, kun siirtoviemäriyhteys valmistui Polvijärveltä Kuhasalon puhdistamolle.

3.3 Veden käsittely ja jakelu

Raakavesi pumpataan Lavalammen pohjavesialueiden siiviläputkikaivoista Lavalammen vedenkäsittelylaitokselle kunkin kaivoin antoisuuden tahdissa, jottei kaivoja pumpattaisi pilalle. Vettä voidaan pumpata Itä-Suomen vesioikeuden vuonna 1974 antaman luvan mukaisesti. Pohjaveden pintaa tarkkaillaan säännöllisesti ja mittaukset ilmoitetaan ELY -keskukselle.

Vuonna 2019 Lavalammella vettä pumpattiin keskimäärin 380 kuutiometriä vuorokaudessa ja noin 139000 kuutiometriä vuodessa, josta vesiosuuskunnille toimitettiin 63000 kuutiometriä. Lisäksi kunnan vesilaitos myy vettä Ruvaslahden, Kinahmon, Rauanlahden ja Koroniemen vesiosuuskuntien käyttöön. Kirkonkylän vesitornin kautta vettä kiertää jakeluun noin 150 kuutiometriä vuorokaudessa.

Kesällä 2019 kirkonkylän vesitorni saneerattiin perusteellisesti sekä sisältä että ulkoa. Vesitorni sijaitsee Vesitornintielle. Alue on vuokrattu yksityiseltä maanomistajalta.

3.4 Verkosto

Runkovesijohdon pituus on noin 10 km. Koko vesijohtoverkoston pituus on noin 56 km. Putkimateriaali on muovia. Nykyisen runkovesijohdon paineluokka on 6. Verkostossa on ollut useita vuotoja. Uuden vesijohdon paineluokaksi suoalueilla ja vedessä on määritelty PN 16 ja joillakin osin vähintään PN 10.

Vesimittareita on vaihdettu kahdessa erässä vuosina 2018 - 2019 noin 300 kappaletta, joka on noin 2/3 kunnan toiminta-alueen vesimittareista. Työ kilpailutettiin ja Kalibro Oy suoritti tehtävät ripeästi. Vaativammassa kohteissa kunnan oma putkimies vaihtoi vesimittarit.

4. Viemärlaitos

Polvijärven kunnalla oli aiemmin Juuantien varrella vuonna 1974 rakennettu jäteveden puhdistamo sekä Sotkumassa pienpuhdistamo ns. Huotarin puhdistamo. Kun vuonna 2012 siirtoviemäri valmistui, niin puhdistamo purettiin ja paikalle rakennettiin tasausallas ja jätevesilietteen vastaanottopiste.

4.1 Jäteveden käsittely ja lietteiden vastaanotto

Kunnan viemärlaitos vastaanottaa asiakkailtaan jätevettä, sakokaivo- ja umpikaivolietettä. Pumppuautot toimittavat kotitalouksen jätevesilietteet lietteen vastaanottopisteeseen. Lietekuorma lasketaan välpän läpi ja johdetaan eteenpäin tasausallas ja pumppaamon kautta siirtoviemäriin.

4.2 Jäteveden johtaminen ja verkosto

Viemäriverkoston pituus toiminta-alueella on noin 44 km. Putkimateriaali on pääasiassa muovia. Betoniputkia on noin 2,5 km. Viemäriveresi ja yhdyskuntaliitteet toimitetaan siirtoviemäriä pitkin Joensuun Veden Kuhasalon puhdistamolle. Kuhasalon puhdistamo vastaanotti Huhmarin lomakeskuksen, Kirkonkylän ja Sotkuman alueiden jätevesiä noin 156 000 kuutiometriä. Joensuun Vesi vastaa siirtoviemäriin kaukovalvonnasta ja huollosta yhteisviemäröintisopimuksen puitteissa.

5. Käyttöveden ja jäteveden liittymis- ja käyttömaksut vuonna 2019

Liittymismaksut ovat arvonnalisäverottomia. Käyttömaksut ovat verollisia. Pientaloja ovat talot, joissa on enintään kaksi asuntoa. Kerrosalana käytetään kiinteistöllä olevien kaikkien rakennusten rakennusluvan mukaista kerrosalaa.

Maksuluokka	Kerrosala	Liittymismaksu €/vesi	Liittymismaksu €/viemäröinti	Liittymismaksu yhteensä
1	< 100 m ²	480	720	1200
2	100 - 250 m ²	768	1152	1920
3	> 250m ²	1056	1584	2640

Muut kuin pientalot, yksikköhinta on 2,00 € / kem³.

Kirkonkylän lievealueiden liittymismaksun aluekerroin on 1,5.

Rakennusaikaisesta vedestä peritään 0,2 € / kem³.

Käyttömaksut

Asuinkiinteistöt ja niihin vesihuollon suhteen rinnastettavat kiinteistöt:

Vesi €/m ³ (alv 0%)	Vesi €/m ³ (sis.alv)	Jätevesi €/m ³ (alv 0%)	Jätevesi €/m ³ (sis.alv)
1,16	1,43	2,75	3,41

Lisäksi vesimittarimaksua veloitetaan seuraavasti, kun

vesimittarin koko on	≤ 5 m ³	25€/mittari/vuosi, sis. alv 24%
vesimittarin koko on	≤ 10 m ³	30€/mittari/vuosi, sis. alv 24%
vesimittarin koko on	≤ 20 m ³	40€/mittari/vuosi, sis. alv 24%
vesimittarin koko on	>20 m ³	80€/mittari/vuosi, sis. alv 24%

Sako- ja umpikaivolietteiden käsittelymaksut

Sakokaivo- liete €/m ³ (alv 0%)	Sakokaivo- liete €/m ³ (sis.alv)	Umpikaivo- liete I €/m ³ (alv 0%)	Umpikaivo- liete I €/m ³ (sis.alv)	Umpikaivo- liete II €/m ³ (alv 0%)	Umpikaivo- liete II €/m ³ (sis.alv)
14,54	18,04	8,71	10,81	3,72	4,62

Perintäkulut	6,00 € sis. alv
Vesimittarin luentamaksu	35,00 € sis. alv
Tarkistusmaksu	55,00 € sis. alv
Taloventtiilin avaus tai sulku	65,00 € sis. alv
Liittymis-/ käyttö sopimuksen siirtomaksu	30,00 € sis. alv

2. Tilinpäätöslaskelmat

2.1. Tuloslaskelma

Tuloslaskelma

Sisältää vain ulkoiset tulot ja menot

	TILINPÄÄTÖS 2019		TILINPÄÄTÖS 2018	
Toimintatuotot				
Myyntituotot	1.607.731,83		1.369.660,15	
Maksutuotot	190.164,96		185.137,94	
Tuet ja avustukset	357.099,79		387.999,08	
Muut toimintatuotot	<u>2.157.432,51</u>	<u>4.312.429,09</u>	<u>2.062.047,73</u>	<u>4.004.844,90</u>
Toimintakulut				
Henkilöstökulut	-7.401.536,63		-6.960.662,80	
Palkat ja palkkiot	-5.903.072,07		-5.539.107,63	
Henkilösivukulut				
Eläkekulut	-1.336.352,66		-1.263.827,61	
Muut henkilösivukulut	-162.111,90		-157.727,56	
Palvelujen ostot	-19.631.178,47		-19.167.480,66	
Aineet, tarvikkeet ja tavarat	-1.548.975,01		-1.496.718,88	
Avustukset	-955.503,10		-1.033.385,56	
Muut toimintakulut	<u>-316.674,45</u>	<u>-29.853.867,66</u>	<u>-370.783,42</u>	<u>-29.029.031,32</u>
TOIMINTAKATE		-25.541.438,57		-25.024.186,42
Verotulot				
Kunnallisvero	9.565.927,53		9.223.031,95	
Yhteisövero	1.197.889,67		1.124.897,29	
Kiinteistövero	<u>896.066,31</u>	<u>11.659.883,51</u>	<u>900.675,70</u>	<u>11.248.604,94</u>
Valtionosuudet				
Kunnan peruspalvelujen vo.	10.188.076,00		10.020.991,00	
Verotuloihin perustuva valtionos. tasaus	4.922.556,00		4.871.364,00	
Opetus- ja kultt.toimen vo.	<u>-448.596,00</u>	<u>14.662.036,00</u>	<u>-411.853,00</u>	<u>14.480.502,00</u>
Rahoitustuotot ja -kulut				
Korkotuotot	10.415,64		13.026,05	
Muut rahoitustuotot	300.438,54		233.270,45	
Korkokulut	-13.246,33		-21.054,07	
Muut rahoituskulut	<u>-4.494,46</u>	<u>293.113,39</u>	<u>-50.001,94</u>	<u>175.240,49</u>
VUOSIKATE		1.073.594,33		880.161,01
Poistot ja arvonalentumiset				
Suunnitelman mukaiset poistot		-1.441.380,20		-1.212.688,65
Arvonalentumiset		<u>-1.078.878,00</u>		
TILIKAUDEN TULOS		-1.446.663,87		332.527,64
Poistoeron muutos		-1.360.857,09		374.170,30
Varausten muutos		<u>2.605.969,37</u>		
TILIKAUDEN YLIJÄÄMÄ/ALIJÄÄMÄ		-201.551,59		41.642,66

2.2. Rahoituslaskelma

Rahoituslaskelma
Täysin euroin

	TILINPÄÄTÖS 2019		TILINPÄÄTÖS 2018	
TOIMINNAN RAHAVIRTA				
Vuosikate	1.073.594		880.161	
Tulorahoituksen korjauserät	-45.000	1.028.594	39.444	919.605
INVESTOINTIEN RAHAVIRTA				
Investointimenot	-2.658.248		-5.770.572	
Rahoitusosuudet investointi- menoihin			970.000	
Pysyvien vastaavien hyödykkeiden luovutustulot	84	-2.658.164	22.750	-4.777.821
TOIMINNAN JA INVESTOINTIEN RAHAVIRTA		<u>-1.629.570</u>		<u>3.858.215</u>
RAHOITUKSEN RAHAVIRTA				
Antolainauksen muutokset				
Antolainasaamisten lisäykset				
Antolainasaamisten vähennykset	114.977		379.638	
Lainakannan muutokset				
Pitkäaikaisten lainojen lisäys				
Pitkäaikaisten lainojen vähennys	-300.000		-300.000	
Lyhytaikaisten lainojen muutos		185.023		79.638
Oman pääoman muutokset				
Muut maksuvalmiuden muutokset				
Toimeksiantojen varojen ja pääomien muutokset	-1.040		329	
Vaihto-omaisuuden muutos				
Saamisten muutos	978.211		-455.729	
Korottomien velkojen muutos	-1.134.934	-157.763	1.611.113	1.155.713
RAHOITUKSEN RAHAVIRTA		<u>-342.785</u>		<u>1.235.351</u>
RAHAVAROJEN MUUTOS		-1.972.355		-2.622.864
Rahavarojen muutos				
Rahavarat 31.12.	2.800.933		4.773.288	
Rahavarat 1.1.	4.773.288		7.396.153	

2.3. Kunnan tase

Kunnan tase

	31.12.2019	31.12.2018	VASTATTAVAA	31.12.2019	31.12.2018
VASTAAVAA			VASTATTAVAA		
A PYSYVÄT VASTAAVAT	27.965.392,28	27.854.820,17	A OMA PÄÄOMA	16.988.371,19	17.189.922,78
I Aineettomat hyödykkeet	49.244,21	61.563,69	I Peruspääoma	8.880.652,75	8.880.652,75
1. Aineettomat oikeudet			II Arvonkorotusrahasasto		
2. Muut pitkävaikutteiset menot	49.244,21	61.563,69	III Muut omat rahastot		
3. Ennakkomaksut			IV Edellisten tilikausien ylijäämä (alijäämä)	8.309.270,03	8.267.627,37
II Aineelliset hyödykkeet	20.143.944,31	19.221.453,22	V Tilikauden ylijäämä (alijäämä)	-201.551,59	41.642,66
1. Maa- ja vesialueet	1.073.994,05	1.073.994,05	B POISTOERO JA VAPAAEHTOISET VARAUKSET	11.737.997,63	12.983.109,91
2. Rakennukset	13.697.963,48	10.554.248,67	1. Poistoero	9.009.035,84	7.648.178,75
3. Kiinteät rakenteet ja laitteet	4.241.622,71	4.659.158,77	2. Vapaaehtoiset varaukset	2.728.961,79	5.334.931,16
4. Koneet ja kalusto	399.495,54	241.672,65	C PAKOLLISET VARAUKSET	50.000,00	95.000,00
5. Muut aineelliset hyödykkeet			1. Eläkevaraukset		
6. Ennakkomaksut ja keskeneräiset hankinnat	730.868,53	2.692.379,08	2. Muut pakolliset varaukset	50.000,00	95.000,00
III Sijoitukset	7.772.203,76	8.571.803,26	D TOIMEKSIANTOJEN PÄÄOMAT	11.526,86	11.527,09
1. Osakkeet ja osuudet	7.346.977,92	8.119.243,48	1. Valtion toimeksiannot		
2. Osakkuusyhteisöosuudet	317.875,18	317.875,18	Lahjoitusrahastojen pääomat	11.526,86	11.527,09
3. Joukkovelkakirjalainasaamiset			3. Muut toimeksiantojen pääomat		
4. Muut lainasaamiset	107.350,66	134.684,60			
5. Muut saamiset					
B TOIMEKSIANTOJEN VARAT	-41.246,10	-42.286,10			
1. Valtion toimeksiannot					
2. Lahjoitusrahastojen erityiskatteet	-41.246,10	-42.286,10			
3. Muut toimeksiantojen varat					

	31.12.2019	31.12.2018	31.12.2019	31.12.2018
C VAIHTUVAT VASTAAVAT	3.567.939,50	6.606.150,04	2.704.190,00	4.139.124,33
I Vaihto-omaisuus			570.159,18	865.998,02
1. Aineet ja tarvikkeet				
2. Keskeneneräiset tuotteet			150.000,00	450.000,00
3. Valmiit tuotteet				
4. Muu vaihto-omaisuus				
5. Ennakkomaksut			32.270,06	30.988,90
II Saamiset	767.006,41	1.832.861,43		
Pitkäaikaiset saamiset				
1. Myyntisaamiset				
2. Lainasaamiset				
3. Muut saamiset				
4. Siirtosaamiset				
Lyhytaikaiset saamiset				
1. Myyntisaamiset	767.006,41	1.832.861,43		
2. Lainasaamiset	573.088,89	560.632,65		
3. Muut saamiset	27.333,92	114.977,61		
4. Siirtosaamiset	166.583,60	1.157.251,17		
III Rahoitusarvopaperit				
1. Osakkeet ja osuudet				
2. Sijoitukset rahamarkkina-instrumentteihin				
3. Joukkovelkakirjalainasaamiset				
4. Muut arvopaperit				
IV Rahat ja pankkisaamiset	2.800.933,09	4.773.288,61		
VASTAAVAA YHTEENSÄ	<u>31.492.085,68</u>	<u>34.418.684,11</u>	<u>31.492.085,68</u>	<u>34.418.684,11</u>
E VIERAS PÄÄOMA				
I Pitkäaikainen				
1. Joukkovelkakirjalainat				
2. Lainat rahoitus- ja vakuutuslaitoksilta				
3. Lainat julkisyhteisöiltä				
4. Lainat muilta luotonantajilta				
5. Saadut ennakot				
6. Ostovelat				
7. Muut velat/Liittymismaksut ja muut velat				
8. Siirtovelat				
II Lyhytaikainen				
1. Joukkovelkakirjalainat				
2. Lainat rahoitus- ja vakuutuslaitoksilta				
3. Lainat julkisyhteisöiltä				
4. Lainat muilta luotonantajilta				
5. Saadut ennakot				
6. Ostovelat				
7. Muut velat/Liittymismaksut ja muut velat				
8. Siirtovelat				
VASTATTAVAA YHTEENSÄ	<u>31.492.085,68</u>	<u>31.492.085,68</u>	<u>31.492.085,68</u>	<u>34.418.684,11</u>

2.4. Konsernituloslaskelma

Konsernituloslaskelma

Sisältää vain ulkoiset menot ja tulot
Täysin euroin

	2019	2018
Toimintatuotot	32.875.327	32.002.844
Valmistus omaan käyttöön		
Toimintakulut	-57.988.248	-56.687.776
Osuus osakkuusyhteisöjen voitosta (tappiosta)		396
TOIMINTAKATE	-25.112.921	-24.684.536
Verotulot	11.659.884	11.248.604
Valtionosuudet	14.662.036	14.480.502
Rahoitustuotot ja -kulut		
Korkotuotot	19.366	15.716
Muut rahoitustuotot	323.878	243.996
Korkokulut	-56.162	-63.316
Muut rahoituskulut	<u>-6.776</u>	<u>-50.792</u>
VUOSIKATE	1.489.305	1.190.175
Poistot ja arvonalentumiset		
Suunnitelman mukaiset poistot	-2.335.061	-2.054.880
Tilikauden arvonalentumiset		-39.412
Satunnaiset erät		
TILIKAUDEN TULOS	-845.756	-904.117
Tilinpäätössiirrot	1.240.520	370.714
Vähemmistöosuudet	<u>-3.182</u>	<u>194</u>
TILIKAUDEN YLIJÄÄMÄ (ALIJÄÄMÄ)	391.582	-533.208

2.5. Konsernin rahoituslaskelma

Konsernin rahoituslaskelma

Täysin euroin

	2019	2018
TOIMINNAN RAHAVIRTA		
Vuosikate	1.489.305	1.150.762
Satunnaiset erät	19.855	
Tulorahoituksen korjauserät	-192.641	117.371
INVESTOINTIEN RAHAVIRTA		
Investointimenot	-3.908.987	-6.839.441
Rahoitusosuudet investointimenoihin	1.539	986.306
Pysyvien vastaavien hyödykkeiden luovutustulot	<u>36.122</u>	<u>56.285</u>
TOIMINNAN JA INVESTOINTIEN RAHAVIRTA	<u>-2.554.807</u>	<u>-4.528.714</u>
RAHOITUKSEN RAHAVIRTA		
Antolainauksen muutokset		
Antolainasaamisten lisäykset		
Antolainasaamisten vähennykset		270.660
Lainakannan muutokset		
Pitkäaikaisten lainojen lisäys	1.104.787	
Pitkäaikaisten lainojen vähennys	-1.393.443	-1.133.025
Lyhytaikaisten lainojen muutos	550.575	46.266
Oman pääoman muutokset	-200.068	-3.083
Muut maksuvalmiuden muutokset		
Toimeksiantojen varojen ja pääomien muutokset	-15.218	33.236
Vaihto-omaisuuden muutos	-3.152	17.020
Saamisten muutokset	758.416	-406.297
Korottomien velkojen muutokset	<u>-1.004.314</u>	<u>1.957.331</u>
RAHOITUKSEN RAHAVIRTA	<u>-202.417</u>	<u>782.109</u>
RAHAVAROJEN MUUTOS	<u>-2.757.224</u>	<u>-3.746.604</u>
Rahavarojen muutos	-2.757.224	-3.746.604
Rahavarat 31.12.	5.351.348	8.108.571
Rahavarat 1.1.	8.108.572	11.855.176

2.6. Konzernitase

Konsernitase
Täysin euroin

	31.12.2019	31.12.2018	VASTATTAVAA	31.12.2019	31.12.2018
VASTAAVAA			VASTATTAVAA		
PYSYVÄT VASTAAVAT	34.979.982	33.428.532	OMA PÄÄOMA	29.628.536	30.536.707
Aineettomat hyödykkeet	81.172	95.609	Peruspääoma	8.894.948	8.894.948
Aineettomat oikeudet	9.200	8.729	Osuus kuntayhtymien oman pääoman lisäyksestä		1.840
Konserniliikearvo			Arvonkorotusrahasto	100.567	100.907
Muut pitkävaikutteiset menot	71.972	86.880	Muut omat rahastot	262.043	246.498
Ennakkomaksut			Edellisten tilikausien ylijäämä (alijäämä)	19.979.396	21.825.822
			Tilikauden ylijäämä (alijäämä)	391.582	-533.208
Aineelliset hyödykkeet	33.851.569	32.293.694	VÄHEMMISTÖSUUDET	38.014	46.412
Maa- ja vesialueet	1.616.574	1.632.320	KONSERNIRESERVI		
Rakennukset	24.003.468	21.175.365	POISTOERO JA VAPAAEHTOISET VARAUKSET		
Kiinteät rakenteet ja laitteet	4.332.725	4.746.232	Poistoero		
Koneet ja kalusto	1.181.095	970.642	Vapaaehtoiset varaukset		
Muut aineelliset hyödykkeet	1.083	2.699	PAKOLLISET VARAUKSET	418.398	557.924
Ennakkomaksut ja keskeneräiset hankinnat	2.716.624	3.766.436	Eläkevaraukset	5.305	5.810
			Muut pakolliset varaukset	413.093	552.114
Sijoitukset	1.047.241	1.039.229	Arvostuserät		
Osakkuusyhteisöosuudet	317.875	322.650	TOIMEKSIANTOJEN PÄÄOMAT	188.860	195.600
Muut osakkeet ja osuudet	728.440	715.654	Valtion toimeksiannot	171.331	176.754
Joukkovelkakirjasaamiset			Lahjoitusrahastojen pääomat	16.442	11.527
Muut lainasaamiset			Muut toimeksiantojen pääomat	1.087	7.319
Muut saamiset	926	926			
ARVOSTUSERÄT					
TOIMEKSIANTOJEN VARAT	74.421	65.941			
Valtion toimeksiannot	114.560	100.901			
Lahjoitusrahastojen erityiskatteet	-41.239	-42.279			
Muut toimeksiantojen varat	1.100	7.319			

	31.12.2019	31.12.2018	31.12.2019	31.12.2018
VAIHTUVAT VASTAAVAT				
Vaihto-omaisuus	7.596.032	10.986.195	VIERAS PÄÄOMA	13.144.028
Aineet ja tarvikkeet	128.985	125.832	Pitkäaikainen	4.893.015
Keskeneräiset tuotteet	128.985	125.832	Joukkovelkakirjalainat	4.453.813
Valmiit tuotteet			Lainat rahoitus- ja vakuutuslaitoksilta	4.188.208
Muu vaihto-omaisuus			Lainat julkisyhteisöiltä	788
Ennakkomaksut			Lainat muilta luotonantajilta	
			Saadut ennakot	53.628
			Ostovelat	54.170
Saamiset	2.115.699	2.751.793	Muut velat/Liittymismaksut ja muut velat	
Pitkäaikaiset saamiset	32.935	15.084	Siirtovelat	23
Myyntisaamiset	21.815	3.973	Liittymismaksut	387.889
Lainasaamiset				
Muut saamiset	11.120	11.111	Lyhytaikainen	8.251.013
Siirtosaamiset			Joukkovelkakirjalainat	552.000
Lyhytaikaiset saamiset	2.082.764	2.736.709	Lainat rahoitus- ja vakuutuslaitoksilta	758.750
Myyntisaamiset	1.150.444	1.201.688	Lainat julkisyhteisöiltä	
Lainasaamiset	507	225	Lainat muilta luotonantajilta	
Muut saamiset	432.403	1.195.787	Saadut ennakot	5.913
Siirtosaamiset	499.410	339.009	Ostovelat	2.075.121
Rahoitusarvopaperit	390.599	420.535	Muut velat/Liittymismaksut ja muut velat	711.021
Osakkeet ja osuudet			Siirtovelat	3.621.761
Sijoitukset rahamarkkinainstrumentteihin	354.776	301.951	Laskennalliset verovelat	21.545
Joukkovelkakirjalainasaamiset	30.623	113.384		
Muut arvopaperit	5.200	5.200	VASTATTAVAA YHTEENSÄ	42.650.435
Rahat ja pankkisaamiset	4.960.749	7.688.035		
VASTAAVAA YHTEENSÄ	42.650.435	44.480.678		

3. Liitetiedot

Tilinpäätöksen laatimista koskevat liitetiedot

Pysyvien vastaavien arvostus

Pysyvät vastaavat on merkitty taseeseen hankintamenoon vähennettynä suunnitelman mukaisilla poistoilla. Suunnitelman mukaiset poistot on laskettu valtuuston hyväksymän poistosuunnitelman mukaisesti. Poistosuunnitelman mukaiset suunnitelmapoistojen laskentaperusteet on esitetty tuloslaskelman liitetiedoissa.

Sijoitusten arvostus

Pysyvien vastaavien sijoitusluonteiset erät on merkitty taseeseen hankintamenoon tai sitä alempaan todennäköiseen luovutushintaan.

Rahoitusomaisuuden arvostus

Saamiset on merkitty taseeseen nimellisarvoon tai sitä alempaan todennäköiseen arvoon.

3.1. Vesihuoltolaitoksen tilinpäätös

Tuloslaskelma
Rahoituslaskelma
Tase

Vesihuoltolaitoksen tuloslaskelma
Täysin euroin

	TILINPÄÄTÖS 2019		TILINPÄÄTÖS 2018	
Liikevaihto		314.515		321.767
Aineet, tarvikkeet ja tavarat	-104.537		-105.337	
Palvelujen ostot	-182.961		-234.019	
Muut toimintakulut	-562	-288.060	786	-338.570
Henkilöstökulut				
Palkat ja palkkiot	-38.692		-23.580	
Henkilösivukulut				
Eläkekulut	-18.477		-15.218	
Muut henkilösivukulut	-1.054	-58.224	-716	-39.514
Poistot ja arvonalentumiset				
Suunnitelman mukaiset poistot		-286.931		-312.465
Maanvuokrat				
Liiketoiminnan muut kulut				
Liikelylijäämä (-alijäämä)		-318.700		-368.783
Rahoitustuotot ja -kulut				
Korvaus peruspääomasta 5.085.172/5 %		-254.258		-254.258
Ylijäämä (alijäämä) ennen satunnaisia eriä				
Poistoeron vähennys		131.445		132.340
Tilikauden ylijäämä (alijäämä)		-441.513		-490.700

Vesihuoltolaitoksen osalta on vuoden 2015 alusta lukien siirrytty laskennallisesta eriyttämisestä kirjanpidolliseen eriyttämiseen.

Vesihuoltolaitoksen rahoituslaskelma
Täysin euroin

	TILINPÄÄTÖS 2019	TILINPÄÄTÖS 2018
TOIMINNAN RAHAVIRTA		
Vuosikate	-31.769	-56.317
Tulorahoituksen korjauserät		
INVESTOINTIEN RAHAVIRTA		
Investointimenot	-457.212	-102.232
Rahoitusosuudet investointi- menoihin		
Pysyvien vastaavien hyödykkeiden luovutustulot	-----	-----
TOIMINNAN JA INVESTOINTIEN RAHAVIRTA	<u>-488.981</u>	<u>-158.549</u>
RAHOITUKSEN RAHAVIRTA		
Antolainauksen muutokset		
Antolainasaamisten lisäykset		
Antolainasaamisten vähennykset		
Lainakannan muutokset		
Pitkäaikaisten lainojen lisäys		
Pitkäaikaisten lainojen vähennys		
Lyhytaikaisten lainojen muutos		
Oman pääoman muutokset		
Muut maksuvalmiuden muutokset		
Toimeksiantojen varojen ja pääomien muutokset		
Vaihto-omaisuuden muutos		
Saamisten muutos	-7.071	-19.770
Korottomien velkojen muutos	<u>-6.929</u>	<u>42.498</u>
RAHOITUKSEN RAHAVIRTA	<u>-14.000</u>	<u>22.728</u>
RAHAVAROJEN MUUTOS	-502.981	-135.821
Rahavarojen muutos		

Vesihuoltolaitoksen osalta on vuoden 2015 alusta lukien siirrytty laskennallisesta eriyttämisestä kirjanpidolliseen eriyttämiseen.

Vesihuoltolaitoksen tase
Täysin euroin

	TASE	TASE
	31.12.2019	31.12.2018
VASTAAVAA		
Pysyvät vastaavat		
Maa- ja vesialueet	26.339	26.339
Johtoverkostot ja laitteet	3.065.961	2.948.376
Kiinteät rakenteet ja laitteet		
Keskeneräiset hankinnat	52.696	18.476
Vaihtuvat vastaavat		
Saamiset		
Myyntisaamiset	127.219	116.543
Muut saamiset; alv:n pal.	<u>30.754</u>	<u>34.359</u>
	3.302.969	3.144.093

VASTATTAVAA

Oma pääoma		
Peruspääoma	5.085.172	5.085.172
Vesihuoltolaitoksen liittymismaksujen osuus edellisten tilikausien ylijäämästä + ed. tilik. yli-/alij.	-4.829.779	-5.122.983
Poistoero	2.645.278	2.776.723
Vieras pääoma		
Pitkäaikainen		
Liittymismaksut	291.638	288.759
Lyhytaikainen		
Ostovelat	109.868	116.797
Ennakonpidätysvelka		
Sotovelka		
Muut siirtovelat, lomapalkkavelka	<u>792</u>	<u>-375</u>
	3.302.969	3.144.093

Vesihuoltolaitoksen osalta on vuoden 2015 alusta lukien siirrytty laskennallisesta eriyttämisestä kirjanpidolliseen eriyttämiseen.

3.2. Tuloslaskelman liitetiedot

Toimintatuotot tulosalueittain (Ulkoiset)

	2019	2018
Vaalit	15.697,00	8.102,60
Yleis- ja taloushallinto	883.343,12	915.581,62
Elinkeinotoimi	73,39	6.898,89
Kunnanhallitus	23.760,00	26.459,28
Rakennusvalvonta	40.229,62	51.570,09
Sivistystoimi	251.614,41	228.880,59
Sosiaali- ja terveystoimi	42.678,34	-2.496,20
Tekninen toimi	<u>3.055.033,21</u>	<u>2.769.848,03</u>
Yhteensä	4.312.429,09	4.004.844,90

Polvijärven Kunta

Valt. 12.11.1996. § 69.

Suunnitelman mukaisten poistojen perusteet

Aineettomat hyödykkeet	Poistomenetelmä	
Aineettomat oikeudet	Tasapoisto	5 vuotta
Muut pitkävaikutteiset menot	Tasapoisto	10 vuotta
Perustamis- ja järjestelymenot	Tasapoisto	3 vuotta
Tutkimus- ja kehittämismenot	Tasapoisto	3 vuotta
Konserniliikearvo	Tasapoisto	5 vuotta
Liikearvo	Tasapoisto	5 vuotta
Atk-ohjelmistot	Tasapoisto	3 vuotta
Muut	Tasapoisto	3 vuotta
Aineelliset hyödykkeet		
Rakennukset ja rakennelmat		
Hallinto- ja laitosrakennukset	Tasapoisto	30 vuotta
Tehdas- ja tuotantorakennukset	Tasapoisto	20 vuotta
Talousrakennukset	Tasapoisto	15 vuotta
Vapaa-ajan rakennukset	Tasapoisto	20 vuotta
Asuinrakennukset	Tasapoisto	30 vuotta
Kiinteät rakenteet ja laitteet		
Kadut, tiet, torit ja puistot	Menojäännöspoisto	20 %
Sillat, laiturit ja uimalat	Menojäännöspoisto	25 %
Muut maa- ja vesirakenteet	Menojäännöspoisto	20 %
Vedenjakeluverkosto	Menojäännöspoisto	10 %
Viemäriverkko	Menojäännöspoisto	10 %
Kaukolämpöverkko	Menojäännöspoisto	15 %
Sähköjohdot, muuntoasemat, ulkovaalaistuslaitteet	Menojäännöspoisto	20 %
Puhelinverkko, keskusasema ja alakeskukset	Menojäännöspoisto	22 %
Maakaasuverkko	Menojäännöspoisto	15 %
Muut putki- ja kaapeliverkot	Menojäännöspoisto	20 %
Sähkö-, vesi- yms. laitosten laitoskoneet ja laitteet	Menojäännöspoisto	15 %
Kiinteät nosto- ja siirtolaitteet	Menojäännöspoisto	20 %
Liikenteen ohjauslaitteet	Menojäännöspoisto	25 %
Muut kiinteät koneet, laitteet ja rakenteet	Menojäännöspoisto	25 %
Koneet ja kalusto		
Rautaiset alukset	Tasapoisto	15 vuotta
Puiset alukset ja muut uivat työkoneet	Tasapoisto	8 vuotta
Muut kuljetusvälineet	Tasapoisto	5 vuotta
Muut liikkuvat työkoneet	Tasapoisto	5 vuotta
Muut raskaat koneet	Tasapoisto	10 vuotta
Muut kevyet koneet	Tasapoisto	5 vuotta
Sairaala-, terveydenhuolto- yms. laitteet	Tasapoisto	5 vuotta
Atk-laitteet	Tasapoisto	3 vuotta
Muut laitteet ja kalusteet	Tasapoisto	3 vuotta
Muut aineelliset hyödykkeet		
Luonnonvarat	Käytön mukainen poisto	

Pienhankintaraja on 8.409,40 euroa.

Valtuusto on 16.9.2019 § 18 hyväksynyt päivitetyn poistosuunnitelman, joka on käytössä tilikaudesta 2020 lähtien.

Rahoitustuotot ja -kulut

	2019	2018
Osinkotuotot:		
Pohjois-Karjalan Energiaholding Oy	121.801,18	121.801,18
Pohjois-Karjalan Sähkö Oy	107.579,82	107.579,82

Selvitys suunnitelman mukaisten poistojen ja poistonalaisten investointien vastaavuudesta**VUOSINA 2018 – 2022:**

Keskimääräiset suunnitelman mukaiset poistot	1.400.000
Keskimääräinen poistonalaisten investointien omahankintameno (= investointimenot – rahoitusosuudet)	2.354.000
Ero, euroa	954.000
Ero, %	59,5

Valtuuston hyväksymä Polvijärven kunnan poistosuunnitelma noudattaa poistoista annetun yleisohjeen mukaisia poistoaikoja.

Kunta on varautunut joihinkin rakennushankkeisiin investointivarausten avulla.

Verotulot

	2019	2018
Kunnallisvero	9.565.927,53	9.223.031,95
Kunnan tuloveroprosentti 20,25		
Yhteisövero	1.197.889,67	1.124.897,29
Kiinteistövero	896.066,31	900.675,70

3.3. Rahoituslaskelman liitetiedot

Toiminnan ja investointien rahavirran kertymä 5 vuodelta

<u>Vuosi</u>	<u>Kertymä</u>	<u>2019</u> <u>5 vuodelta yhteensä</u>	<u>2018</u> <u>5 vuodelta yhteensä</u>
2019	1.629.569	8.384.153	6.751.240
2018	3.858.216		
2017	1.212.267		
2016	425.027		
2015	1.259.074		
2014	-3.344		

3.4. Taseen liitetiedot

Polvijärven kunta**Käyttöomaisuuden muutokset****1010 Muut pitkävaikutteiset menot 31.12.2019**

Hankintameno 1.1.2019	61.563,19
Lisäykset 2019	
Hankintameno 31.12.2019	<u>61.563,19</u>
Sumu-poistot tilikaudella	<u>-12.319,48</u>
Hankintamenojäännös 31.12.2019	49.244,21
Muut pitkäaikaiset menot 31.12.2019	49.244,21

Polvijärven Kunta

Käyttöomaisuuden muutokset

1100 Maa- ja vesialueet 31.12.2019

Hankintameno 1.1.1997	1.070.977,32
Lisäykset 1997	26.910,07
Myynnit 1997	-3.555,49
Lisäykset 1998	1.681,88
Maanparannus 1998	5.244,43
Myynnit 1998	-4.449,58
Myynnit 1999	-4.228,24
Lisäykset 2000	586,64
Myynnit 2000	-7.850,34
Myynnit 2001	-1.110,21
Myynnit 2002	-3.088,82
Myynnit 2003	-446,30
Lisäykset 2004	4.500,00
Myynnit 2004	-725,49
Myynnit 2005	-4.259,34
Lisäykset 2006	3.000,00
Myynnit 2006	-14.180,07
Lisäykset 2007	100,00
Myynnit 2007	-3.009,15
Lisäykset 2008	47.200,00
Myynnit 2008	-7.268,14
Lisäykset 2009	0,00
Myynnit 2009	-1.743,71
Myynnit 2010	-875,93
Ostot 2011	2.400,00
Myynnit 2011	-10.162,01
Myynnit 2012	-6.376,55
Myynnit 2013	-10.546,35
Myynnit 2014	-8.053,31
Myynnit 2015	-1.197,90
Myynnit 2016	-2.405,09
Ostot 2016	10.000,00
Myynnit 2017	-2.529,55
Myynnit 2018	-544,72
Ei muutoksia 2019	0,00
Hankintameno 31.12.2019	1.073.994,05

Polvijärven Kunta

Käyttöomaisuuden muutokset

Tilit 1110 – 1123

Rakennukset 31.12.2019

Hankintameno 1.1.1997	12.047.065,89
Lisäykset 1997	248.421,30
Lisäykset 1998	604.063,92
Vähennykset 1998	-43.883,76
Lisäykset 1999	500.963,04
Vähennykset 1999	-95.892,85
Lisäykset 2000	551.599,55
Lisäykset 2001	32.440,42
Lisäykset 2002	572.190,24
Lisäykset 2003	198.806,67
Lisäykset 2004	10.056,62
Lisäykset 2005	23.615,77
Lisäykset 2006	5.296.968,39
Vähennykset 2006	-3.731,82
Lisäykset 2007	78.979,73
Lisäykset 2008	80.266,07
Vähennykset 2009	-232.933,91
Lisäykset 2009	35.592,50
Lisäykset 2010	3.260.905,91
Lisäykset 2011	2.568.414,87
Lisäykset 2012	23.048,83
Lisäykset 2013	844.625,68
Lisäykset 2014	406.509,57
Vähennykset 2014	-21.825,82
Lisäykset 2015	87.064,78
Vähennykset 2015	-7.078,64
Lisäykset 2016	70.789,59
Vähennykset 2016	-9.900,00
Lisäykset 2017	1.665.221,84
Lisäykset 2018	1.125.849,90
Lisäykset 2019	<u>3.782.935,55</u>
Hankintameno 31.12.2019	33.701.149,83

Kertyneet sumu-poistot 1.1.2019

-15.885.290,59

Sumu-poistot tilikaudella

-639.220,74

Hankintamenojäännös 31.12.2019

17.176.638,50

Kertyneet rahoitusosuudet 1.1.2019

-3.478.675,02

Rahoitusosuudet tilikaudella

-

Kertyneet rahoitusosuudet 31.12.2019

-3.478.675,02

Rakennukset 31.12.2019

13.697.963,48

Polvijärven kunta

Käyttöomaisuuden muutokset

Tilit 1130 – 1150

Kiinteät rakenteet ja laitteet 31.12.2019

Hankintamenojäännös 1.1.1997	916.812,40
Lisäykset 1997	603.419,60
Lisäykset 1998	190.357,11
Lisäykset 1999	169.791,60
Lisäykset 2000	122.699,82
Lisäykset 2001	129.496,97
Lisäykset 2002	46.963,10
Lisäykset 2003	213.002,20
Lisäykset 2004	325.884,53
Lisäykset 2005	76.681,78
Lisäykset 2006	14.939,31
Lisäykset 2007	765.250,73
Lisäykset 2008	169.110,86
Lisäykset 2009	22.534,32
Lisäykset 2010	245.368,22
Lisäykset 2011	345.021,46
Lisäykset 2012	4.443.958,66
Lisäykset 2013	505.065,24
Lisäykset 2014	106.597,98
Lisäykset 2015	1.073.459,91
Lisäykset 2016	230.843,96
Lisäykset 2017	384.199,89
Lisäykset 2018	1.084.707,68
Lisäykset 2019	<u>292.029,66</u>
Hankintameno 31.12.2019	12.478.196,99
Kertyneet sumu-poistot 1.1.2019	-6.146.236,09
Sumu-poistot tilikaudelta	<u>-709.565,72</u>
Hankintamenojäännös 31.12.2019	5.622.395,18
Kertyneet rahoitusosuudet 1.1.2019	-1.380.772,47
Rahoitusosuudet tilikaudelta	<u>-</u>
Kertyneet rahoitusosuudet 31.12.2019	-1.380.772,47
Kiinteät rakenteet ja laitteet 31.12.2019	4.241.622,71

Polvijärven kunta**Käyttöomaisuuden muutokset****Tilit 1160 – 1187****Koneet ja kalustot 31.12.2019**

Hankintameno 1.1.1997	247.904,13
Lisäykset 1997	61.373,12
Lisäykset 1998	209.049,86
Lisäykset 1999	41.501,21
Lisäykset 2000	47.537,98
Lisäykset 2001	221.904,29
Lisäykset 2002	130.429,28
Lisäykset 2003	212.144,94
Lisäykset 2004	165.087,12
Lisäykset 2005	168.731,23
Lisäykset 2006	491.063,83
Lisäykset 2007	99.352,54
Lisäykset 2008	149.437,85
Lisäykset 2009	133.040,59
Vähennykset 2009	-1.000,03
Lisäykset 2010	94.703,83
Lisäykset 2011	74.568,23
Lisäykset 2012	182.445,88
Lisäykset 2013	116.181,64
Lisäykset 2014	172.609,21
Lisäykset 2015	184.260,15
Lisäykset 2016	127.887,92
Lisäykset 2017	131.946,80
Lisäykset 2018	107.594,99
Lisäykset 2019	<u>238.097,07</u>
Hankintameno 31.12.2019	3.807.853,66
Kertyneet sumu-poistot 1.1.2019	-2.877.042,96
Sumu-poistot tilikaudelta	<u>-80.274,26</u>
Hankintamenojäännös 31.12.2019	850.536,44
Kertyneet rahoitusosuudet 1.1.2019	-451.040,98
Rahoitusosuudet tilikaudelta	<u>-</u>
Kertyneet rahoitusosuudet 31.12.2019	-451.040,98
Koneet ja kalustot 31.12.2019	399.495,46

Polvijärven kunta

1195 Keskeneräiset työt 31.12.2019

Urheilukenttä	8.100,45
Hoivayksikön rakentaminen	275.283,75
Variksen alueen kunn.tekn. suunnittelu	18.475,67
Teknisen työtuvan halliremontti	324.230,92
Vesimittareiden sulkujen uusiminen	6.489,72
Lavalampi-Räisky vesilinja	46.206,84
Sotkuman koulun piha ja varasto	52.081,18
Hankintameno 1.1.2019	2.692.379,08
Vähennykset	-2.138.575,78
Lisäykset	<u>177.065,23</u>
Hankintameno 31.12.2019	730.868,53

Osakkeet ja osuudet

1203	Kuntayhtymäosuudet		31.12.2019	31.12.2018
	P-K:n koulutuskuntayhtymä		320.785,84	320.785,84
	Tuustaipaleen kuntoutumiskeskus		0	0
	Pohjois-Karjalan Maakuntaliitto		735,65	735,65
	P-K:n sairaanhoito- ja sosiaalipalvelujen ky.		0	0
	Pohjois-Karjalan sosiaali- ja terveystalujen ky. (Siun sote)		<u>1.085.138,51</u>	<u>1.085.138,51</u>
			1.406.660,00	1.406.660,00

TYTÄRYHTIÖOSAKKEET JA OSUUDET

1201	Polvijärven yrityspalvelu Oy Kv 3.5.95, Kv 29.4.02, Kv 24.8.04, Kv 21.12.05, Kv 21.12.06, Kv 19.12.07, Kv 18.12.08, Kv 21.12.10, Kv 20.12.11, Kv 18.12.13		2.360.325,72	3.289.203,72
	Kiint. Oy Polvijärven Vuokralat Kv 29.9.92, 18.12.01 ja 21.12.04, Kv 21.12.05, Kv 21.12.06, Kv 19.12.07, Kv 18.12.08, Kv 17.12.09, Kv 21.12.10, Kv 18.12.13, Kv 19.12.14		<u>2.974.548,35</u>	<u>2.824.548,35</u>
			5.334.874,07	6.113.752,07

OSAKKUUSYHTEISÖOSAKKEET

1205	Outokummun seudun teoll.kylä Oy Kv 12.8.85, 25.6.87		232.099,34	232.099,34
	Joensuun seudun Jätehuolto Oy 51 Kv 18.06.96		<u>85.775,84</u>	<u>85.775,84</u>
			317.875,18	317.875,18

MUUT OSAKKEET JA OSUUDET

1212	P-K:n Energiaholding Oy	46489	yht.kokous 20.9.00	78.188,89	78.188,89
	P-K:n Sähkö Oy	41061	Kv 27.09.45	69.059,64	69.059,64
	Karjalan Matkailu Oy	23	Kv 16.06.69	967,08	967,08
	M-Real Oyj/Metsä Board Oyj	175	Kv 16.06.69	1.015,35	1.015,35
	As. Oy Jääskelänpiha	1587	Kh 17.09.72	62.963,91	62.527,58
	As. Oy Rukkipelto	653	Kv 19.01.75	10.982,67	10.982,67
	As. Oy Rukkipuisto/ Willman kuolinp.	311	Valtiokonttori/ Kh 04.02.02	0	0
	As. Oy Kanervarinne	630	Kv 11.04.85	15.136,91	15.136,91
	As. Oy Peltopirtti	840	Kh 11.05.87	16.818,79	16.818,79
	As. Oy Rantapuisto	350	Kh 20.02.89	20.182,55	20.182,55
	As. Oy Jääskeläntie	198	Kh 31.12.90	42.155,78	42.155,78
	As. Oy Koivulehto	120	Kh 26.08.91	23.546,31	23.546,31
	As. Oy Mäntyhovi	126	Kv 27.05.92	40.365,10	40.365,10
	As. Oy Koistilanmäki	90	Kh 20.06.94	20.182,55	20.182,55
	Meita Oy			1.925,20	84,09
	Kuntarahoitus Oy	8250	Kv 26.08.93	5.045,64	5.045,64
	Kinahmon vesios.k.		Kv 30.08.76	3.195,57	3.195,57
	Ruvaslahden vesios.k.	3	Kh 17.06.82	2.018,26	2.018,26
	Rauanlahden vesios.k.	1	Kh 02.01.84	336,38	336,38
	Martonvaaran vesios.k.	2	Kv 04.06.86	672,75	672,75
	Polvij.etel.vesios.k.	10	Kv 14.07.88	3.363,76	3.363,76
	Polvijärven OP	1	Kv 14.05.37	84,09	84,09
	Metsäliitto	7797	Kv 22.12.76	65.531,00	61.396,01
	P-K:n Sairaskotiyhdistys		Kv 24.05.84	168,19	168,19
	As.Oy Välitien Karnukka	8283	Kh 12.05.97	0	0
	Josek Oy		Kh. 14.3.05	0	0
	Ktö Oy Kauppakartano/ent. Vapaasrk.		Kh 22.4.13	7.038,00	7.038,00
	Ktö Oy Metsätalo/ent. Stora Enso		Kh 22.4.13	25.507,70	25.507,70
	Ktö Oy Metsätalo/ent. Kela		Kh 22.4.13	29.800,00	29.800,00
	Maitoa markkinoille -säätiö		Kv 18.12.13	6.850,00	6.850,00
	Koha Suomi ry			501,16	501,16
	Ktö Oy Polvijärven Liikekeskus	39	Kv 16.4.18	43.431,62	43.431,62
	Karelia Expert	100	Kv 2.10.18	8.409,00	8.409,00
				<u>605.443,85</u>	<u>598.831,41</u>
			Yhteensä	7.664.853,10	8.437.118,66

Saamiset**2019****2018**

Lyhytaikaiset saamiset
Saamiset tytäryhteisöiltä

Myyntisaamiset

- Kiinteistö Oy Polvijärven vuokratalot	104.734,23	42.589,23
- Polvijärven yrityspalvelu Oy	4.149,23	3.393,80

Lainasaamiset

- Kiinteistö Oy Polvijärven vuokratalot	134.684,58	156.977,61
- Polvijärven yrityspalvelu Oy	0,00	93.000,00

Saamiset kuntayhtymiltä, joissa kunta on jäsenenä:

Muut saamiset

- P-K:n sairaanhoito- ja sosiaalipalvelujen ky.		
- P-K:n sosiaali- ja terveystalujen ky. (Siun sote)	49.067,80	56.812,34
- P-K:n Koulutuskuntayhtymä		
- I-S laboratorion keskus		

Oma pääoma

	2019	2018
Peruspääoma 1.1.	8.880.652,75	8.880.652,75
Peruspääoma 31.12.	8.880.652,75	8.880.652,75
Liittymismaksurahasto 1.1.		
Lisäykset tilikaudella		
Siirto edellisten tilikausien ylijäämään		
Liittymismaksurahasto 31.12.		
Edellisten tilikausien ylijäämä	8.309.270,03	8.267.627,37
Tilikauden yli-/alijäämä	-201.551,59	+41.642,66
OMA PÄÄOMA YHTEENSÄ 31.12.	16.988.371,19	17.189.922,78

Lainat, jotka erääntyvät 1.1.2022 jälkeen

	2019	2018
Lainat rahoitus- ja vakuutuslaitoksilta	0	0
Lainat julkisyhteisöiltä	<u>0</u>	<u>0</u>
Yhteensä	0	0

Velkojen erittely

	2019	2018
Lyhytaikainen vieras pääoma Velat kuntayhtymille, joissa kunta on jäsenenä:		
Siirtovelat		
- P-K:n sairaanhoito- ja sosiaalipalvelujen ky.		
- P-K:n sosiaali- ja terveystalvelujen ky. (Siun sote)	13.057,97	11.312,77

Erittely siirtoveloista

	2019	2018
Palkkojen ja henkilösivukulujen jaksotukset	784.372,73	691.832,99
Korkojaksotukset	4.329,66	6.562,66

Muut vastuusitoumukset

Muiden puolesta annetut takaukset	2019	2018
Alkuperäinen pääoma	1.103.694,00	1.103.694,00
Jäljellä oleva pääoma	260.377,11	329.868,66

PAKOLLISET VARAUKSET

Muut pakolliset varaukset	50.000,00	95.000,00
---------------------------	-----------	-----------

Varaus 50.000 euroa koskee mahdollisia kunnan maksettavaksi tulevia takautuvia palkkoja ja korvauksia.

Kuntien takauskeskuksen takausvastuut

	31.12.2019	31.12.2018
Kunnan osuus Kuntien takauskeskuksen takausvastuusta	25.929.409	25.199.202
Kunnan osuus Kuntien takauskeskuksen kattamattomista takausvastuista	0	0
Kunnan mahdollista vastuuta kattava osuus takauskeskuksen rahastosta	17.060	16.189

Vastuositoumukset samaan konserniin kuuluvien yhteisöjen osalta

Tytäryhteisöjen puolesta annetut takaukset	2019	2018
Jäljellä oleva pääoma	0,00	0,00

Henkilöstön määrä 31.12.

	2019	2018
Yleis- ja taloushallinto (siitä keskuskeittiöllä 15)	28	27
Rakennusvalvonta	2	2
Sivistystoimi	93	94
Tekninen toimi	<u>28</u>	<u>28</u>
	151	151
Palkkatuella palkatut (menot kirjataan yleishallinnon tulosalueelle, mutta henkilöt työskentelevät eri hallintokunnissa)	<u>14</u>	<u>16</u>
Yhteensä	165	167

Henkilöstökulut

	2019	2018
Henkilöstökulut		
Palkat ja palkkiot	5.980.825,57	5.613.743,21
Henkilösivukulut		
Eläkekulut	1.336.352,66	1.263.827,61
Muut henkilösivukulut	162.111,90	157.727,56
Henkilöstökorvaukset ja muut korjauseurat	-77.753,50	-74.635,58
Yhteensä tuloslaskelman mukaan	7.401.536,63	6.960.662,80
Henkilöstökuluja aktivoitu käyttöomaisuuteen	-	1.647,48

Tilintarkastajan palkkiot	2019	2018
Talvea Oy	13.630,00	8.624,50

3.5. Konsernitilinpäätöksen liitetiedot

Konsernitilinpäätökseen sisältyvät yhteisöt 31.12.2019

	Omistus- osuus	Osuus omasta pääomasta	Osuus vieraasta pääomasta	Osuus tilikauden tuloksesta
Tytäryhteisöt				
- Kiinteistö Oy Polvijärven Vuokratalot	100 %	2.881.152,37	682.471,08	-84.336,17
- Polvijärven yrityspalvelu Oy	100 %	1.823.690,93	10.334,60	-105.087,57
Kuntayhtymät				
- Siun sote	3,68 %	936.856,24	8.812.103,85	-187.842,12
- P-K:n koulutuskuntayhtymä	2,60 %	1.960.572,76	381.103,11	-104.606,46
- Pohjois-Karjalan Maakuntaliitto	2,57 %	41.430,02	32.275,60	-3.871,77
Osakkuusyhteisöt				
- As. Oy Jääskelänpiha - ei yhdistelty taseeseen eikä tuloslaskelmaan KPL 6:12.2 §:n nojalla	32,84 %			

Konsernitilinpäätöksen laatimisperiaatteet

Konsernitilinpäätöksen laajuus

Konsernitilinpäätökseen on yhdistelty tytäryhtiöt Kiinteistö Oy Polvijärven Vuokratalot ja Polvijärven yrityspalvelu Oy sekä kuntayhtymät.

Tytäryhtiöt on yhdistelty kokonaan, koska kunta omistaa ne 100 %:sti. Kuntayhtymät on yhdistelty Polvijärven kunnan omistusosuuksien mukaisesti.

Osakkuusyhteisöt on merkitty konsernitaseeseen vain niiden hankintamenona osakkeissa ja osuuksissa, niitä ei ole muutoin yhdistelty KPL 6:12.2 §:n nojalla.

Arvostus- ja jaksotusperiaatteet ja menetelmät

Konsernitilinpäätöksen laatimisessa on noudatettu samoja arvostus- ja jaksotusperiaatteita kuin kunnan tilinpäätöksessä.

Keskinäisen omistuksen eliminointi

Kunnan ja sen tytäryhteisöjen keskinäisen omistuksen eliminointi on tehty nimellis- eli pariarvomenetelmällä.

Sisäiset liiketapahtumat ja sisäiset katteet

Sisäiset velat ja saamiset ja muut sisäiset liiketapahtumat on vähäisiä liiketapahtumia lukuun ottamatta eliminoitu.

Poikkeavat tilikaudet

Tytäryhtiöillä tai kuntayhtymillä ei ole kunnan tilikaudesta poikkeavia tilikausia.

Vähemmistöosuudet

Kunnan tytäryhtiöissä ei ole ulkopuolisten omistusta.

Suunnitelmapoistojen oikaisu

Kiinteistö Oy Polvijärven Vuokratalojen käyttöomaisuuden poistot on oikaistu kunnan poistosuunnitelman mukaisiksi ja jäännösarvojen ero on kirjattu tytäryhtiön oman pääoman erää "edellisten tilikausien yli/alijäämä" vastaan.

Poistoero ja vapaaehtoiset varaukset on siirretty ohjeen mukaisesti konsernitaseeseen omaan pääomaan.

Edellisen tilikauden tietojen vertailukelpoisuus

Vuoden 2019 tiedot ovat vertailukelpoisia vuoden 2018 tietojen kanssa.

Konsernitaseen oma pääoma

	31.12.2019	31.12.2018
Peruspääoma 1.1.	8.896.788,97	8.876.321,93
- Itä-Suomen päihdehuollon ky.		20.467,04
- Sääät. ja yhdist. po. Siun sote	<u>-1.840,00</u>	
Peruspääoma 31.12.	8.894.948,97	8.896.788,97
Arvonkorotusrahasto 1.1.	100.907,88	104.019,64
- Arvonkorotusten vähennys tilikaudella	<u>-340,76</u>	<u>-3.111,76</u>
Arvonkorotusrahasto 31.12.	100.567,12	100.907,88
Muut omat rahastot		
Rahaston pääoma 1.1.	246.498,61	246.755,49
- P-K:n sairaanhoito- ja sosiaalipalvelujen ky.		
-Siun sote	13.332,56	209,60
- P-K:n koulutuskuntayhtymä		
- P-K:n Maakuntaliitto	2.211,99	-466,47
- Itä-Suomen päihdehuollon kuntayhtymä		-
Rahaston pääoma 31.12.	<u>262.043,16</u>	<u>246.498,61</u>
Edellisten tilikausien yli/alijäämä 1.1.	21.825.722,03	21.908.283,36
muutokset tilikaudella		
- Polvijärven yrityspalvelu Oy; arvonalennus	-1.078.878,00	-374.170,30
- kunta	-124.591,62	523.724,54
- P-K:n sairaanhoito- ja sosiaalipalvelujen ky.	-438.143,11	-50.915,32
- P-K:n koulutuskuntayhtymä	-71.814,15	932,31
- Itä-Suomen päihdehuollon kuntayhtymä		-10.248,19
- P-K:n Maakuntaliitto	-9.558,58	-4.676,12
- Polvijärven yrityspalvelu Oy	-8.441,67	-150.085,65
- Kiinteistö Oy Polvijärven Vuokratalot	<u>-114.899,39</u>	<u>17.122,60</u>
Edellisten tilikausien ylijäämä 31.12.	19.979.395,51	21.825.722,03
Tilikauden yli/alijäämä	<u>391.582,32</u>	<u>-533.208,09</u>
Oma pääoma yhteensä	29.628.537,08	30.536.709,40

Pakolliset varaukset

Muut pakolliset varaukset	2019	2018
Eläkevastuuvaraus		
- P-K:n sairaanhoito- ja sosiaalipalvelujen ky.	5.305,49	5.810,05
Potilasvakuutusvaraus		
- P-K:n sairaanhoito- ja sosiaalipalvelujen ky.		
- Siun sote	323.093,40	435.814,92
Muut pakolliset varaukset		
- P-K:n Maakuntaliitto		0,00
- P-K:n Koulutuskuntayhtymä	0,00	1.300,00
- Polvijärven kunta	45.000,00	95,000,00

Vapaaehtoiset varaukset

Polvijärven kunta		
- Investointivaraus	2.728.961,79	5.334.931,16
P-K:n koulutuskuntayhtymä		
P-K:n sairaanhoito- ja sosiaalipalvelujen ky.		

PIENYRITYKSEN LIITETIEDOT

Tieto tilinpäätöksen laatimisessa käytetystä säännöstöstä

Tilinpäätöksen laatimisessa on noudatettu pien- ja mikroyrityksen tilinpäätöksessä esitettävistä tiedoista annetun asetuksen (PMA) mikroyrityssäännöstöä.

Tilinpäätöksen laatimisperiaatteet

Olennaiset pakollisten varausten muutokset

Tilikauden alussa	Vähennys	Lisäys	Tilikauden lopussa
20 000	-6 703,78	26 703,78	40 000

Annetut vakuudet ja taseen ulkopuoliset sitoumukset ja järjestelyt sekä eläkevastuut

Muut annetut vastuusitoumukset

Annetut vakuudet lajeittain	Velan tai sitä pienemmän vakuuden määrä	Kenen puolesta
Käteispantit	8 500,00	omasta
Kiinteistökiinnitykset (25 200)	15 000,00	omasta

Muut taloudelliset vastuut, joita ei ole merkitty taseeseen

Arvonlisäverolain mukaiset kiinteistön uudis- ja perusparannusinvestointien tarkistusvelvollisuudet:

Kiinteistöinvestoinnin sisältämä arvonlisävero 42 402,29 tarkistusvelvollisuus päättyy 31.12.2028.

LIITETIEDOT HENKILÖSTÖSTÄ JA TOIMIELINTEN JÄSENISTÄ

Hallituksen ja toimitusjohtajan palkat ja palkkiot

Hallituksen jäsenille maksetut palkkiot olivat 1 300,00 euroa (1 045,00 euroa vuonna 2018).

Tiedot emoyrityksestä

Yhtiö on Polvijärven kunnan 100%:sti omistama tytäryhtiö. Konsernitilinpäätöksestä on saatavissa jäljennös Polvijärven kunnan talousosastolta.

OSAKEYHTIÖLAIN TARKOITTAMAT TOIMINTAKERTOMUSTIEDOT

Oman pääoman erittely

OMAN PÄÄOMAN ERITTELY	2019	2018
Sidottu oma pääoma		
Osakepääoma 1.1.	2 825 100,00	2 825 100,00
Osakepääoma 31.12.	2 825 100,00	2 825 100,00
Sidottu oma pääoma yhteensä	2 825 100,00	2 825 100,00
Muut rahastot		
Sijoitetun vapaan oman pääoman rahasto 1.1.	230 000,00	80 000,00
Lisäykset	150 000,00	150 000,00
Sijoitetun vapaan oman pääoman rahasto 31.12.	380 000,00	230 000,00
Edellisten tilikausien voitto 1.1.	-1 276 321,50	-1 267 879,83
Edellisten tilikausien voitto 31.12.	-1 276 321,50	-1 267 879,83
Tilikauden voitto	-105 087,57	-8 441,67
Oma pääoma yhteensä	1 823 690,93	1 778 778,50

Hallituksen esitys yhtiön voittoa koskeviksi toimenpiteiksi sekä esitys mahdollisesti muun oman pääoman jakamiseksi (OYL 8:5.2)

Hallituksen esitys yhtiön tilikauden tuloksen käsittelystä

Hallitus ehdottaa varsinaiselle yhtiökokoukselle, että tilikauden tappio -105 087,57 siirretään aikaisempien tilikausien voitto/tappio-tilille ja että osinkoa ei jaeta.

KIINTEISTÖ OY POLVIJÄRVEN VUOKRATALOT

TASE-ERITTELY 31.12.2019**VASTAAVAA****PYSYVÄT VASTAAVAT****Aineelliset hyödykkeet**

Maa- ja vesialueet		€	€
Maa-alueet	Teerikartano	4 240,35	
	Polvihovi	14 013,42	
	Polvikumpu	41 776,30	
		60 030,07	60 030,07
Liittymismaksut:	Teerikartano	19 250,96	
	Välitienkartano	13 305,01	
	Vanamotie	10 121,55	
	Polvikumpu	24 932,18	
	* Kirkkojoenrinne	17 633,53	
	* Kirkkoj.rinne liitetty kaukol 1.9.2007 liitt.maksu 6604,74 €		
	Näkinpuisto	23 625,36	
	Ahdinpuisto	17 590,44	
		126 459,03	126 459,03
Rakennukset	Teerikartano	241 925,93	
	Välitienkartano	236 540,28	
	Polvihovi	194 110,58	
	Vanamotie	259 149,86	
	Polvikumpu	889 795,88	
	Kirkkojoenrinne	262 982,71	
	Näkinpuisto	609 779,24	
	Ahdinpuisto	510 909,47	
		3 205 193,95	3 205 193,95
Koneet ja laitteet:	Teerikartano	792,76	
	Välitienkartano	1 897,84	
	Polvihovi	1 187,49	
	Vanamotie	1 994,05	
	Polvikumpu	104,95	
	Kirkkojoenrinne	1 979,88	
	Näkinpuisto	58,17	
	Ahdinpuisto	3 947,50	
		11 962,64	11 962,64
PYSYVÄT VASTAAVAT			<u>3 403 645,69</u>

VAIHTUVAT VASTAAVAT

	€	€
Vuokrasaamiset		
Teerikartano		
Välitie 16	220,54	
Välitienkartano		
Välitie 11	2 201,57	
Polvihovi		
Kansantalon tie 3	455,40	
Vanamotie 3		
Vanamotie	2 897,60	
Polvikumpu I - II		
Vasaraniement. 6-8	4 374,43	
Kirkkojoenrinne		
Kansantalon tie 12	716,06	
Näkinpuisto		
Näkintie 2	6 454,05	
Ahdinpuisto		
Tapiontie 2	867,85	
Yhteensä vuokrasaamiset		18 187,50

Rahat ja pankkisaamiset:

Vuokratalot	120 407,09	
Vuokravakuustili	21 383,17	
	141 790,26	141 790,26

VAIHTUVAT VASTAAVAT**159 977,76****VASTAAVAA****3 563 623,45****VASTATTAVAA**

Oma pääoma		€	€
Sulautuneen yhtiön osakepääomat fuusiosopimuksen mukaan:			
Sidottu oma pääoma			
Teerikartano	osakkeita 150 kpl	2 522,82	
Välitienkartano	osakkeita 97 kpl	1 631,42	
Polvihovi	osakkeita 360 kpl	6 054,77	
Vanamotie	osakkeita 100 kpl	1 681,88	

Polvikumpu	osakkeita 1280 kpl	21 528,05	
Kirkkojoenrinne	osakkeita 90 kpl	1 513,69	
Näkinpuisto	osakkeita 930 kpl	15 641,48	
Ahdinpuisto	osakkeita 100 kpl	1 681,88	
		52 255,99	
Osakepääoman korotus			
Rekisteröity 13.1.2003			
Siirto vapaasta omasta pääomasta (29.11.2002)		563,01	
Uusia osakkeita 3957 kpl x 17,- € (27.11.2002)		67 269,00	
Uusia osakkeita 14705 kpl x 17,- € (7.4.2005)		249 985,00	
Uusia osakkeita 8823 kpl x 17,- € (28.4.2006)		149 991,00	
Uusia osakkeita 8823 kpl x 17,- € (30.4.2007)		149 991,00	
Uusia osakkeita 11765 kpl x 17,-€ (4.6.2008)		200 005,00	
Uusia osakkeita 5882 kpl x 17,- € (18.12.2008)		99 994,00	
Uusia osakkeita 17647 kpl x 17,-€ (14.12.2009)		299 999,00	
Uusia osakkeita 8823 kpl x 17,-€ (6.10.2010)		149 991,00	
Uusia osakkeita 11764 kpl x 17,- € (26.7.2011)		199 988,00	
Uusia osakkeita 11764 kpl x 17,- € (21.9.2012)		199 988,00	
Uusia osakkeita 11764 kpl x 17,- € (28.5.2013)		199 988,00	
Uusia osakkeita 5883 kpl x 17,- € (20.12.2013)		100 011,00	
Uusia osakkeita 16470 kpl x 17,- € (12.5.2014)		279 990,00	
Uusia osakkeita 11764 kpl x 17,- € (13.5.2015)		199 988,00	
Yhteensä osakkeita 152 941 kpl		2 599 997,00	2 599 997,00
Osakkeen kirjanpidollinen vasta-arvo 17,00 €			
Vapaa oma pääoma			
	Osakepääoman muutos fuusiossa		
	Välitienkartano	976,16	
	Polvihovi	4 036,51	
	Vanamotie	840,94	
	Polvikumpu	5 382,01	
	Kirkkojoenrinne	1 009,13	
	Näkinpuisto	10 427,65	
	Ahdinpuisto	<u>840,94</u>	
		23 513,34	
	Siirto omaan pääomaan (29.11.02)	-563,01	
		22 950,33	22 950,33
Vararahasto			
Sijoit.vap.oman pääom.rahastoon		600 000,00	600 000,00
(Osakkeen om.Pj.kunta maks.suor 4.2.2016, 17.2.2017, 12.3.2018 ja 21.3.2019)			
Voitto/tappio			
	Edell.tilikaudelta	-257 458,79	
	Tilikauden tappio	-84 336,17	
		-341 794,96	-341 794,96
Oma pääoma			<u>2 881 152,37</u>
Vieras pääoma			
Pitkäaikainen vieras pääoma		€	€
Lainat rahoituslaitoksilta	Valtiokonttorilta		
	Näkinp. 1300/11070	74 221,16	
	Näkinp. 1300/14990	15 965,00	
	Ahdinp. 1300/1890	179 259,77	
		269 445,93	269 445,93

Saadut ennakot			
Vuokratakuut		20 933,20	20 933,20
Kunnan tililtä siirretty		424,11	
Vuokravakuudesta kahteen kertaan maksettu erä K Oy			
Polvijärven Vuokratalojen vuokravakuustilille			
Tilikaudelta 2018 jäänyt		0,98	
Vuokravakuustilin saldo			21 358,29
Lainat Polvijärven kunnalta			
Polvihovi (12.6.03)		31 282,80	
Näkinpuisto		14 676,92	
Näkinpuisto		14 300,84	
Ahdinpuisto		47 090,10	
		107 350,66	107 350,66
Pitkäaikainen vieras pääoma			<u>398 154,88</u>
Lyhytaikainen vieras pääoma			
Valtiokonttori lainojen vuosilyhennykset			
Näkinp. 1300/11070		40 150,64	
Näkinp. 1300/14990		35 771,87	
Ahdinp. 1300/1890		60 647,83	
		136 570,34	136 570,34
Saadut ennakot	Ennakkomaksut		
	2020 vuokria		4 173,24
Ostovelka	Ostovelka muut		
		5 586,15	
		1 430,58	
		137,81	
		217,00	
		291,64	
		1 101,12	
		1 939,34	
		70,00	
		10 773,64	10 773,64
	Lainat Polvijärven kunnalta (vuosilyhennykset)		
	Polvihovi	10 427,60	
	Polvikumpu	16 906,32	
		27 333,92	27 333,92

Ostovelka Polvijärven kunnalle

	27 320,28	
	6 287,55	
	52 080,00	
	19 046,40	
	104 734,23	104 734,23
Siirtyvät korot	730,83	
	730,83	730,83
Lyhytaikainen		<u>284 316,20</u>
Vieras pääoma yhteensä		682 471,08
VASTATTAVAA		3 563 623,45

4. Luettelot ja selvitykset

Luettelot ja selvitykset

Luettelo käytetyistä kirjanpito kirjoista

- atk-tulosteiset päiväkirjat
- atk-tulosteiset pääkirjat
- tasekirja sidottuna

Luettelo tositelajeista ja siirtotauluista

Tositelajit

ALKUSA	Alkusaldot
BUD	Talousarvio
BUDNET	Budnetti-tositteet
KOMTOS	Käyttöomaisuustositteet
MUISIS	Muistiot/sisäinen
MUIST1	Muistiotositteet 1
OMAKSU	Ostoreskontramaksut
OSTOT	Ostolaskut
PALKAT	Palkkatositteet
PANKKI	Pankkien tiliotteet
SISRON	Sis. laskut Rondo
VANHAT	Vanhat saldot
YMR10	MR Myyntilaskut, laskulaji 10 alkaen
YMR99	MR Myyntilaskut, laskulaji 99 saakka
YMRHYV	MR hyvityslaskujen kuittaus
YMRMAN	MR manuaalisuoritukset
YMRVII	MR Viitesuoritukset
ZAPU	UDP-raportointi
MRP	MR portaali

Siirtotaulut

PALKA2	Populus/palkat kirjanpitoon
PANKKI	Pankkitositteet/Basware
R8HYVL	Hyvityslaskujen kuittaus/R8 laskutus
R8LASK	Laskut/asiakkaat/R8 laskutus
YMRVII	MR, viitesuoritukset
MRP	Myyntireskontraportaali

Selvitys kirjanpidon säilytyksestä

Kunnan tasekirja säilytetään pysyvästi. Muut tilinpäätösasiakirjat säilytetään kirjanpitolain 2. luvun 10 §:n mukaisesti vähintään 10 vuotta tilikauden päättymisestä lukien.

Tilikauden tositteet, liiketapahtumia koskeva kirjeenvaihto ja koneellisen kirjanpidon täsmäytys selvitykset sekä muu kuin edellä mainittu kirjanpitoaineisto säilytetään vähintään 6 vuotta.

5. Tilinpäätöksen allekirjoitus

Polvijärven kunta

Tilinpäätöksen allekirjoitus

Polvijärvellä 30. maaliskuuta 2020

POLVIJÄRVEN KUNNANHALLITUS

Hanna Vannas
puheenjohtajaRiitta Kuronen
I varapuh.johtajaJorma Huttunen
II varapuh.johtajaMaiju Anttilainen
khall. jäsenRaili Tanskanen
khall. jäsenHarri Kaituri
khall. jäsenVoitto Parikka
khall. jäsenSirpa Huikuri
khall. varajäsenJari Tuononen
kunnanjohtaja

Tilinpäätösmerkintä